



RELATÓRIO DE AÇÕES E ATIVIDADES DESENVOLVIDAS



JOGOS E COMPETIÇÕES – SETEMBRO/2021



| A | | | | | | | | | | INFORMAÇÕES TÉCNICAS | | | | | | | | | | | | | | |
|--|--|--|--|--|---|--|---------------------|--|--|------------------------------|--|----------------------|--|--|-------------|--|-----------|--|--|----|--|--------------------|--|--|
| NOME DA EQUIPE | | | | | Mackenzie Esporte Clube | | | | | | | | | | | | | | | | | | | |
| MODALIDADE | | | | | Voleibol | | | | | | | | | | | | | | | | | | | |
| NAIPE | | | | | Feminino | | | | | CATEGORIA(S) | | | | | Sub 14 | | | | | | | | | |
| TÉCNICO(A) | | | | | Luiz César da Silva Rocha | | | | | CREF/MG Nº | | | | | 002051 P/MG | | | | | | | | | |
| NÚMERO TOTAL DE AÇÕES REALIZADAS | | | | | 00 | | Jogo(s) Amistoso(s) | | | 04 | | Jogo(s) Oficial(ais) | | | 00 | | Evento(s) | | | 00 | | Outro(s): _____ | | |
| COMPETIÇÕES/TORNEIOS DISPUTADOS/ESPECIFICAÇÃO/ PERÍODO | | | | | 01) Competição: 3º Circuito Metropolitano AR6 – Sub 14 / Período: de 21 a 27/09/2021 / Local(is): Ginásios da Região Metropolitana – Mackenzie Esporte Clube (Belo Horizonte), Olympico Club (Belo Horizonte) e Teixeirão (Barreiro). | | | | | | | | | | | | | | | | | | | |
| NÚMERO DE PROFISSIONAIS ENVOLVIDOS | | | | | 04 | | | | | NÚMERO DE ATLETAS ENVOLVIDOS | | | | | 17 | | | | | | | | | |
| RESULTADO(S) FINAL(IS), CLASSIFICAÇÃO E OBSERVAÇÕES | | | | | 01) Competição: 2º Circuito Metropolitano AR6 – Sub 14 / Classificação – Resultado Final: 1º Lugar. | | | | | | | | | | | | | | | | | | | |
| OBSERVAÇÕES COMPLEMENTARES | | | | | <p align="center">RELAÇÃO E RESULTADOS DOS JOGOS REALIZADOS:</p> <p>01) Metropolitano AR6 – Sub 14 - Jogo 02 – Dia 21/09/2021 as 14h no Ginásio do Mackenzie – Mackenzie 3 x 1 Minas (Parciais de 19 x 25 / 25 x 20 / 25 x 18 / 25 x 20).</p> <p>02) Metropolitano AR6 – Sub 14 - Jogo 03 – Dia 22/09/2021 as 16h no Ginásio do Teixeirão – Mackenzie 3 x 0 Instituto Mais Ação (Parciais de 25 x 18 / 25 x 12 / 25 x 14).</p> <p>03) Metropolitano AR6 – Sub 14 - Jogo 04 – Dia 23/09/2021 as 14h no Ginásio do Olympico – Mackenzie 3 x 0 Olympico (Parciais de 25 x 20 / 25 x 9 / 25 x 8).</p> <p>04) Metropolitano AR6 – Sub 14 - Jogo 04 – Dia 27/09/2021 as 14h no Ginásio do Mackenzie – Mackenzie 3 x 2 Prefeitura Municipal de Betim (Parciais de 25 x 15 / 22 x 25 / 22 x 25 / 25 x 18 / 15 x 10).</p> | | | | | | | | | | | | | | | | | | | |
| B | | | | | | | | | | INFORMAÇÕES COMPLEMENTARES | | | | | | | | | | | | | | |
| LOCAL E DATA | | | | | Belo Horizonte, 08 de Outubro de 2021 | | | | | | | | | | | | | | | | | | | |
| NOME DO(A) TÉCNICO(A) | | | | | Luiz César da Silva Rocha | | | | | | | | | | | | | | | | | | | |
| ASSINATURA | | | | | | | | | | | | | | | | | | | | | | | | |

RELATÓRIO DE AÇÕES E ATIVIDADES DESENVOLVIDAS



JOGOS E COMPETIÇÕES – SETEMBRO/2021



ANEXO I

FOTOS DAS AÇÕES E ATIVIDADES REALIZADAS



(31) 3223-2611

Rua Congonhas, n^o 420, Santo Ant nio
Belo Horizonte - MG - CEP 30330-100





A





RELATÓRIO DE AÇÕES E ATIVIDADES DESENVOLVIDAS

JOGOS E COMPETIÇÕES – OUTUBRO/2021



A

INFORMAÇÕES TÉCNICAS

| | | | | | | | |
|---|---------------------------|---------------------|----|----------------------|----|-------------|----|
| NOME DA EQUIPE | Mackenzie Esporte Clube | | | | | | |
| MODALIDADE | Voleibol | | | | | | |
| NAIPE | Feminino | CATEGORIA(S) | | Sub 14 | | | |
| TÉCNICO(A) | Luiz César da Silva Rocha | | | CREF/MG Nº | | 002051 P/MG | |
| NÚMERO TOTAL DE AÇÕES REALIZADAS | 00 | Jogo(s) Amistoso(s) | 00 | Jogo(s) Oficial(ais) | 00 | Evento(s) | 00 |
| | | | | | | | |

COMPETIÇÕES/TORNEIOS DISPUTADOS/ESPECIFICAÇÃO/ PERÍODO

01) Devido a inclusão de Competições Nacionais importantes no Calendário para atender a demanda dos Clubes envolvidos e conseqüentemente a alteração nas datas dos jogos, as finais do Final Four da Categoria Sub 14 serão realizadas a partir do dia 07/11/2021 em programação ainda a ser divulgada pelo Departamento Técnico da Federação Mineira de Voleibol (FMV).

| | | | |
|---|----|-------------------------------------|----|
| NÚMERO DE PROFISSIONAIS ENVOLVIDOS | 04 | NÚMERO DE ATLETAS ENVOLVIDOS | 17 |
|---|----|-------------------------------------|----|

RESULTADO(S) FINAL(IS), CLASSIFICAÇÃO E OBSERVAÇÕES

01) Não houve jogos oficiais e competição no mês de Outubro/2021.

OBSERVAÇÕES COMPLEMENTARES

01) Treinamentos específicos no mês de Outubro/2021, seguindo a Periodização/Planejamento definido pela Comissão Técnica, priorizando a melhoria da eficiência nas ações do K0 + KII e KI + KIII, visando a busca da qualidade da equipe nos aspectos técnicos e táticos (estratégias de jogo).

B

INFORMAÇÕES COMPLEMENTARES

LOCAL E DATA

Belo Horizonte, 08 de Novembro de 2021

NOME DO(A) TÉCNICO(A)

Luiz César da Silva Rocha

ASSINATURA



| RELATÓRIO DE AÇÕES E ATIVIDADES DESENVOLVIDAS | | | | | | | | | |
|---|--|---------------------------|---|----|------------------------------|----|-------------|----|-----------------|
| MACKENZIE ESPORTE CLUBE JOGOS E COMPETIÇÕES – NOVEMBRO/2021 MACKENZIE ESPORTE CLUBE | | | | | | | | | |
| A INFORMAÇÕES TÉCNICAS | | | | | | | | | |
| NOME DA EQUIPE | | Mackenzie Esporte Clube | | | | | | | |
| MODALIDADE | | Voleibol | | | | | | | |
| NAIPE | | Feminino | CATEGORIA(S) | | Sub 14 | | | | |
| TÉCNICO(A) | | Luiz César da Silva Rocha | | | CREF/MG Nº | | 002051 P/MG | | |
| NÚMERO TOTAL DE AÇÕES REALIZADAS | | 00 | Jogo(s) Amistoso(s) | 04 | Jogo(s) Oficial(ais) | 00 | Evento(s) | 00 | Outro(s): _____ |
| COMPETIÇÕES/TORNEIOS DISPUTADOS/ESPECIFICAÇÃO/ PERÍODO | | | 01) Competição: Final Four do Metropolitano AR6 – Sub 14 / Período: de 17/11/2021 a 28/11/2021 / Local(is): Ginásios da Região Metropolitana – Mackenzie Esporte Clube (Belo Horizonte), Olympico Club (Belo Horizonte) e Divino Braga (Betim). | | | | | | |
| NÚMERO DE PROFISSIONAIS ENVOLVIDOS | | | 04 | | NÚMERO DE ATLETAS ENVOLVIDOS | | | 17 | |
| RESULTADO(S) FINAL(IS), CLASSIFICAÇÃO E OBSERVAÇÕES | | | 01) Competição: Final Four do Metropolitano da AR6 – Sub 14 / Classificação – Resultado Final: 1º Lugar – CAMPEÃO. | | | | | | |
| OBSERVAÇÕES COMPLEMENTARES | | | <p align="center">RELAÇÃO E RESULTADOS DOS JOGOS REALIZADOS:</p> <p>01) Metropolitano AR6 – Sub 14 - Jogo 01 – Semifinal – Dia 17/11/2021 as 14h no Ginásio do Mackenzie – Mackenzie 3 x 0 Olympico (Parciais de 25 x 18 / 25 x 20 / 25 x 18).</p> <p>02) Metropolitano AR6 – Sub 14 - Jogo 02 – Semifinal – Dia 18/11/2021 as 14h no Ginásio do Olympico – Mackenzie 3 x 0 Olympico (Parciais de 25 x 9 / 25 x 17 / 25 x 15).</p> <p>03) Metropolitano AR6 – Sub 14 - Jogo 01 – Final – Dia 26/11/2021 as 18h no Ginásio do Mackenzie – Mackenzie 3 x 0 Betim (Parciais de 25 x 17 / 26 x 24 / 25 x 17).</p> <p>04) Metropolitano AR6 – Sub 14 - Jogo 02 – Final – Dia 28/11/2021 as 10h no Ginásio Divino Braga – Mackenzie 3 x 0 Betim (Parciais de 25 x 11 / 25 X 22 / 25 x 18).</p> | | | | | | |
| B INFORMAÇÕES COMPLEMENTARES | | | | | | | | | |
| LOCAL E DATA | | | Belo Horizonte, 08 de Dezembro de 2021 | | | | | | |
| NOME DO(A) TÉCNICO(A) | | | Luiz César da Silva Rocha | | | | | | |
| ASSINATURA | | | | | | | | | |

RELATÓRIO DE AÇÕES E ATIVIDADES DESENVOLVIDAS



JOGOS E COMPETIÇÕES – NOVEMBRO/2021



ANEXO I

FOTOS DAS AÇÕES E ATIVIDADES REALIZADAS



[Handwritten signature]

(31) 3223-2611

Rua Congonhas, nº 420, Santo Antônio
Belo Horizonte - MG - CEP 30330-100



Handwritten mark



Handwritten mark



[Handwritten signature]

(31) 3223-2611

Rua Congonhas, nº 420, Santo Antônio
Belo Horizonte - MG - CEP 30330-100



(31) 3223-2611

Rua Congonhas, nº 420, Santo Antônio
Belo Horizonte - MG - CEP 30330-100



| RELATÓRIO DE AÇÕES E ATIVIDADES DESENVOLVIDAS | | | | | | | | | |
|--|--|--|---|----|------------------------------|----|-------------|----|-----------------|
| | | | JOGOS E COMPETIÇÕES – DEZEMBRO/2021 | | | | | | |
| A | | | | | | | | | |
| INFORMAÇÕES TÉCNICAS | | | | | | | | | |
| NOME DA EQUIPE | | Mackenzie Esporte Clube | | | | | | | |
| MODALIDADE | | Voleibol | | | | | | | |
| NAIPE | | Feminino | CATEGORIA(S) | | Sub 14 | | | | |
| TÉCNICO(A) | | Luiz César da Silva Rocha | | | CREF/MG Nº | | 002051 P/MG | | |
| NÚMERO TOTAL DE AÇÕES REALIZADAS | | 00 | Jogo(s) Amistoso(s) | 00 | Jogo(s) Oficial(ais) | 00 | Evento(s) | 00 | Outro(s): _____ |
| COMPETIÇÕES/TORNEIOS DISPUTADOS/ESPECIFICAÇÃO/ PERÍODO | | | 01) Não houve Torneios e Competições Oficiais para a Categoria Sub 14 no mês de Dezembro/2021. | | | | | | |
| NÚMERO DE PROFISSIONAIS ENVOLVIDOS | | | 04 | | NÚMERO DE ATLETAS ENVOLVIDOS | | | 17 | |
| RESULTADO(S) FINAL(IS), CLASSIFICAÇÃO E OBSERVAÇÕES | | | XX | | | | | | |
| OBSERVAÇÕES COMPLEMENTARES | | | 01) Treinamentos específicos de avaliações dos fundamentos e busca da melhor qualidade dos gestos técnicos das atletas da categoria Sub 14, com o intuito de observações mais detalhadas das características de cada uma através de critérios eficientes, visando a formação do grupo para a temporada de 2022. | | | | | | |
| B | | | | | | | | | |
| INFORMAÇÕES COMPLEMENTARES | | | | | | | | | |
| LOCAL E DATA | | Belo Horizonte, 22 de Dezembro de 2021 | | | | | | | |
| NOME DO(A) TÉCNICO(A) | | Luiz César da Silva Rocha | | | | | | | |
| ASSINATURA | | | | | | | | | |



RELATÓRIO DE AÇÕES E ATIVIDADES DESENVOLVIDAS



JOGOS E COMPETIÇÕES – JANEIRO/2022



| A | | | | | | | | | | INFORMAÇÕES TÉCNICAS | | | | | | | | | | | | | | |
|--|--|--|--|--|--|--|---------------------|--|--|------------------------------|--|----------------------|--|--|-------------|--|-----------|--|--|----|--|--------------------|--|--|
| NOME DA EQUIPE | | | | | Mackenzie Esporte Clube | | | | | | | | | | | | | | | | | | | |
| MODALIDADE | | | | | Voleibol | | | | | | | | | | | | | | | | | | | |
| NAIPE | | | | | Feminino | | | | | CATEGORIA(S) | | | | | Sub 14 | | | | | | | | | |
| TÉCNICO(A) | | | | | Tiago Jose Silva | | | | | CREF/MG Nº | | | | | 021724-G/MG | | | | | | | | | |
| NÚMERO TOTAL DE AÇÕES REALIZADAS | | | | | 00 | | Jogo(s) Amistoso(s) | | | 00 | | Jogo(s) Oficial(ais) | | | 00 | | Evento(s) | | | 00 | | Outro(s): _____ | | |
| COMPETIÇÕES/TORNEIOS DISPUTADOS/ESPECIFICAÇÃO/ PERÍODO | | | | | 01) Não houve Competição Oficial no mês de Janeiro/2022. | | | | | | | | | | | | | | | | | | | |
| NÚMERO DE PROFISSIONAIS ENVOLVIDOS | | | | | 00 | | | | | NÚMERO DE ATLETAS ENVOLVIDOS | | | | | 00 | | | | | | | | | |
| RESULTADO(S) FINAL(IS), CLASSIFICAÇÃO E OBSERVAÇÕES | | | | | 01) Não houve Competição Oficial no mês de Janeiro/2022. | | | | | | | | | | | | | | | | | | | |
| OBSERVAÇÕES COMPLEMENTARES | | | | | | | | | | | | | | | | | | | | | | | | |
| B | | | | | | | | | | INFORMAÇÕES COMPLEMENTARES | | | | | | | | | | | | | | |
| LOCAL E DATA | | | | | Belo Horizonte, 01 de Fevereiro de 2022 | | | | | | | | | | | | | | | | | | | |
| NOME DO(A) TÉCNICO(A) | | | | | Tiago Jose Silva | | | | | | | | | | | | | | | | | | | |
| ASSINATURA | | | | | | | | | | | | | | | | | | | | | | | | |

| RELATÓRIO DE AÇÕES E ATIVIDADES DESENVOLVIDAS | | | | | | | | | | | |
|--|--|---|---------------------|------------------------------|----|----------------------|--|----|-----------|----|-----------|
| MACKENZIE ESPORTE CLUBE | | | | | | | | | | | |
| JOGOS E COMPETIÇÕES – MAIO/2021 | | | | | | | | | | | |
| MACKENZIE ESPORTE CLUBE | | | | | | | | | | | |
| A | | | | | | | | | | | |
| INFORMAÇÕES TÉCNICAS | | | | | | | | | | | |
| NOME DA EQUIPE | | Mackenzie Esporte Clube | | | | | | | | | |
| MODALIDADE | | Voleibol | | | | | | | | | |
| NAIPE | | Feminino | | CATEGORIA(S) | | Sub 15 | | | | | |
| TÉCNICO(A) | | Helcio Jose Pinto | | | | CREF/MG Nº | | | | | |
| NÚMERO TOTAL DE AÇÕES REALIZADAS | | 00 | Jogo(s) Amistoso(s) | | 00 | Jogo(s) Oficial(ais) | | 00 | Evento(s) | 00 | Outro(s): |
| COMPETIÇÕES/TORNEIOS DISPUTADOS/ESPECIFICAÇÃO/ PERÍODO | | 01) Não houve Competição Oficial no mês de Maio/2021. | | | | | | | | | |
| NÚMERO DE PROFISSIONAIS ENVOLVIDOS | | 04 | | NÚMERO DE ATLETAS ENVOLVIDOS | | 15 | | | | | |
| RESULTADO(S) FINAL(IS), CLASSIFICAÇÃO E OBSERVAÇÕES | | 01) Não houve Competição Oficial no mês de Maio/2021. | | | | | | | | | |
| OBSERVAÇÕES COMPLEMENTARES | | 01) Devido ao Período de Pandemia e a volta dos Treinos Presenciais a partir do dia 11/05/2021, seguindo rigorosamente as determinações dos Órgãos Competentes em relação aos protocolos de segurança e higiene, os trabalhos de treinamentos de cada microciclo do Planejamento foram específicos para a avaliação das atletas nas partes física, preventiva e técnica. 02) Readequação da Periodização para adaptação dos novos calendários das Competições Regional e Nacional. | | | | | | | | | |
| B | | | | | | | | | | | |
| INFORMAÇÕES COMPLEMENTARES | | | | | | | | | | | |
| LOCAL E DATA | | Belo Horizonte, 08 de Junho de 2021 | | | | | | | | | |
| NOME DO(A) TÉCNICO(A) | | Helcio Jose Pinto  | | | | | | | | | |
| ASSINATURA | | | | | | | | | | | |



RELATÓRIO DE AÇÕES E ATIVIDADES DESENVOLVIDAS



JUNHO
JOGOS E COMPETIÇÕES – MAIO/2021




| | | | | | | | | | | | | | | | | | | | | | |
|---|--|----|--|---------------------|--|--|----|--|----------------------|-------------------------------------|--|----|--|-----------|--------|--|----|--|--------------------|--|--|
| A | | | | | | | | | | INFORMAÇÕES TÉCNICAS | | | | | | | | | | | |
| NOME DA EQUIPE | | | | | Mackenzie Esporte Clube | | | | | | | | | | | | | | | | |
| MODALIDADE | | | | | Voleibol | | | | | | | | | | | | | | | | |
| NAIPE | | | | | Feminino | | | | | CATEGORIA(S) | | | | | Sub 15 | | | | | | |
| TÉCNICO(A) | | | | | Helcio Jose Pinto | | | | | CREF/MG Nº | | | | | | | | | | | |
| NÚMERO TOTAL DE AÇÕES REALIZADAS | | 00 | | Jogo(s) Amistoso(s) | | | 07 | | Jogo(s) Oficial(ais) | | | 00 | | Evento(s) | | | 00 | | Outro(s): _____ | | |
| COMPETIÇÕES/TORNEIOS DISPUTADOS/ESPECIFICAÇÃO/ PERÍODO | | | | | 01) Metropolitano sub 15 | | | | | | | | | | | | | | | | |
| NÚMERO DE PROFISSIONAIS ENVOLVIDOS | | | | | 04 | | | | | NÚMERO DE ATLETAS ENVOLVIDOS | | | | | 28 | | | | | | |
| RESULTADO(S) FINAL(IS), CLASSIFICAÇÃO E OBSERVAÇÕES | | | | | <p>01) <u>Metropolitano sub 15 – 21/06/2021</u> Mackenzie A 3 x 0 Mackenzie B</p> <p>02) <u>Metropolitano sub 15 – 22/06/2021</u> Mackenzie B 3 x 1 Olympico Club</p> <p>03) <u>Metropolitano sub 15 – 23/06/2021</u> Mackenzie A 3 x 0 Olympico Club</p> <p>04) <u>Metropolitano sub 15 – 25/06/2021</u> Mackenzie A 3 x 1 Prefeitura de Betim Mackenzie B 0 x 3 Minas Tênis</p> <p>05) <u>Metropolitano sub 15 – 26/06/2021</u> Mackenzie B 0 x 3 Prefeitura de Betim – Disputa de Terceiro Lugar Mackenzie A 1 x 3 Minas Tennis - FINAL</p> | | | | | | | | | | | | | | | | |
| OBSERVAÇÕES COMPLEMENTARES | | | | | <p>01) Classificação Final 1º Circuito Metropolitano sub 15.</p> <p>1º lugar – Minas Tennis Clube 2º lugar – Mackenzie Esporte Clube - A 3º lugar – Prefeitura Municipal de Betim 4º lugar – Mackenzie Esporte Clube - B</p> | | | | | | | | | | | | | | | | |

(31) 3223-2611

Rua Congonhas, nº 420, Santo Antônio
Belo Horizonte - MG - CEP 30330-100



| | |
|------------------------------|--|
| | |
| B | INFORMAÇÕES COMPLEMENTARES |
| LOCAL E DATA | Belo Horizonte, 05 de Julho de 2021 |
| NOME DO(A) TÉCNICO(A) | Helcio Jose Pinto |
| ASSINATURA |  |

RELATÓRIO DE AÇÕES E ATIVIDADES DESENVOLVIDAS

JOGOS E COMPETIÇÕES – JULHO/2021


| A | | | | | | | | | | INFORMAÇÕES TÉCNICAS | | | | | | | | | | | | | | |
|--|--|--|--|--|--|--|---------------------|--|--|------------------------------|--|----------------------|--|--|--------|--|-----------|--|--|----|--|-----------------|--|--|
| NOME DA EQUIPE | | | | | Mackenzie Esporte Clube | | | | | | | | | | | | | | | | | | | |
| MODALIDADE | | | | | Voleibol | | | | | | | | | | | | | | | | | | | |
| NAIPE | | | | | Feminino | | | | | CATEGORIA(S) | | | | | Sub 15 | | | | | | | | | |
| TÉCNICO(A) | | | | | Helcio Jose Pinto | | | | | CREF/MG Nº | | | | | | | | | | | | | | |
| NÚMERO TOTAL DE AÇÕES REALIZADAS | | | | | 00 | | Jogo(s) Amistoso(s) | | | 07 | | Jogo(s) Oficial(ais) | | | 00 | | Evento(s) | | | 00 | | Outro(s): _____ | | |
| COMPETIÇÕES/TORNEIOS DISPUTADOS/ESPECIFICAÇÃO/ PERÍODO | | | | | 01) Não houve Competição Oficial no mês de Julho/2021. | | | | | | | | | | | | | | | | | | | |
| NÚMERO DE PROFISSIONAIS ENVOLVIDOS | | | | | 00 | | | | | NÚMERO DE ATLETAS ENVOLVIDOS | | | | | 00 | | | | | | | | | |
| RESULTADO(S) FINAL(IS), CLASSIFICAÇÃO E OBSERVAÇÕES | | | | | 01) Não houve Competição Oficial no mês de Julho/2021. | | | | | | | | | | | | | | | | | | | |
| OBSERVAÇÕES COMPLEMENTARES | | | | | | | | | | | | | | | | | | | | | | | | |
| B | | | | | | | | | | INFORMAÇÕES COMPLEMENTARES | | | | | | | | | | | | | | |
| LOCAL E DATA | | | | | Belo Horizonte, 06 de Agosto de 2021 | | | | | | | | | | | | | | | | | | | |
| NOME DO(A) TÉCNICO(A) | | | | | Helcio Jose Pinto | | | | | | | | | | | | | | | | | | | |
| ASSINATURA | | | | |  | | | | | | | | | | | | | | | | | | | |



| RELATÓRIO DE AÇÕES E ATIVIDADES DESENVOLVIDAS | | | | | | | | | | | |
|---|--|--|---|---------------------|-------------------------------------|----------------------|--|----|--------------|--|-----------------|
| | | JOGOS E COMPETIÇÕES – AGOSTO/2021 | | | | | | | | | |
| A INFORMAÇÕES TÉCNICAS | | | | | | | | | | | |
| NOME DA EQUIPE | | Mackenzie Esporte Clube | | | | | | | | | |
| MODALIDADE | | Voleibol | | | | | | | | | |
| NAIPE | | Feminino | | CATEGORIA(S) | | Sub 15 | | | | | |
| TÉCNICO(A) | | Helcio Jose Pinto | | | | CREF/MG Nº | | | | | |
| NÚMERO TOTAL DE AÇÕES REALIZADAS | | 00 | Jogo(s) Amistoso(s) | | 04 | Jogo(s) Oficial(ais) | | 00 | Evento(s) 00 | | Outro(s): _____ |
| COMPETIÇÕES/TORNEIOS DISPUTADOS/ESPECIFICAÇÃO/ PERÍODO | | | 01) Não houve Competição Oficial no mês de Julho/2021. | | | | | | | | |
| NÚMERO DE PROFISSIONAIS ENVOLVIDOS | | | 04 | | NÚMERO DE ATLETAS ENVOLVIDOS | | | 16 | | | |
| RESULTADO(S) FINAL(IS), CLASSIFICAÇÃO E OBSERVAÇÕES | | | 01) Não houve Competição Oficial no mês de Julho/2021. | | | | | | | | |
| OBSERVAÇÕES COMPLEMENTARES | | | 01) <u>Metropolitano sub 18 – 28/08/2021</u> Mackenzie 3 x 1 Minas Tenis Clube B 02) <u>Metropolitano sub 18 – 30/08/2021</u> Mackenzie 3 x 0 Betim 03) <u>Metropolitano sub 18 – 31/08/2021</u> Mackenzie 3 x 1 Olympico 04) <u>Metropolitano sub 18 – 03/09/2021</u> Mackenzie 0 x 3 Minas Tênis Clube A | | | | | | | | |
| B INFORMAÇÕES COMPLEMENTARES | | | | | | | | | | | |
| LOCAL E DATA | | | Belo Horizonte, 1 de Setembro de 2021 | | | | | | | | |
| NOME DO(A) TÉCNICO(A) | | | Helcio Jose Pinto | | | | | | | | |
| ASSINATURA | | | | | | | | | | | |



RELATÓRIO DE AÇÕES E ATIVIDADES DESENVOLVIDAS



JOGOS E COMPETIÇÕES – SETEMBRO/2021



| A | | | | | | | | | | INFORMAÇÕES TÉCNICAS | | | | | | | | | | | |
|--|--|----|--|---------------------|---|--|----|--|----------------------|------------------------------|--|----|--|-----------|--------|----|--|--------------------|--|--|--|
| NOME DA EQUIPE | | | | | Mackenzie Esporte Clube | | | | | | | | | | | | | | | | |
| MODALIDADE | | | | | Voleibol | | | | | | | | | | | | | | | | |
| NAIPE | | | | | Feminino | | | | | CATEGORIA(S) | | | | | Sub 15 | | | | | | |
| TÉCNICO(A) | | | | | Helcio Jose Pinto | | | | | CREF/MG N° | | | | | | | | | | | |
| NÚMERO TOTAL DE AÇÕES REALIZADAS | | 00 | | Jogo(s) Amistoso(s) | | | 01 | | Jogo(s) Oficial(ais) | | | 00 | | Evento(s) | | 00 | | Outro(s): _____ | | | |
| COMPETIÇÕES/TORNEIOS DISPUTADOS/ESPECIFICAÇÃO/ PERÍODO | | | | | 01) Metropolitano sub 15. | | | | | | | | | | | | | | | | |
| NÚMERO DE PROFISSIONAIS ENVOLVIDOS | | | | | 03 | | | | | NÚMERO DE ATLETAS ENVOLVIDOS | | | | | 14 | | | | | | |
| RESULTADO(S) FINAL(IS), CLASSIFICAÇÃO E OBSERVAÇÕES | | | | | 01) <u>Metropolitano sub 18 – 03/09/2021</u> Mackenzie 0 x 3 Minas Tênis Clube A | | | | | | | | | | | | | | | | |
| OBSERVAÇÕES COMPLEMENTARES | | | | | <u>Classificação</u> <u>1º Minas Tennis Clube</u> <u>2º Mackenzie Esporte Clube</u> <u>3º Betim.</u> | | | | | | | | | | | | | | | | |
| B | | | | | | | | | | INFORMAÇÕES COMPLEMENTARES | | | | | | | | | | | |
| LOCAL E DATA | | | | | Belo Horizonte, 1 de Outubro de 2021 | | | | | | | | | | | | | | | | |
| NOME DO(A) TÉCNICO(A) | | | | | Helcio Jose Pinto | | | | | | | | | | | | | | | | |
| ASSINATURA | | | | | | | | | | | | | | | | | | | | | |



| RELATÓRIO DE AÇÕES E ATIVIDADES DESENVOLVIDAS | | | | | | | | | | | |
|---|--|---|--|---------------------------------------|----|-------------------------------------|--|----|-----------|----|-----------------|
| | | JOGOS E COMPETIÇÕES – OUTUBRO/2021 | | | | | | | | | |
| A INFORMAÇÕES TÉCNICAS | | | | | | | | | | | |
| NOME DA EQUIPE | | Mackenzie Esporte Clube | | | | | | | | | |
| MODALIDADE | | Voleibol | | | | | | | | | |
| NAIPE | | Feminino | | CATEGORIA(S) | | Sub 15 | | | | | |
| TÉCNICO(A) | | Helcio Jose Pinto | | | | CREF/MG Nº | | | | | |
| NÚMERO TOTAL DE AÇÕES REALIZADAS | | 00 | Jogo(s) Amistoso(s) | | 04 | Jogo(s) Oficial(ais) | | 00 | Evento(s) | 00 | Outro(s): _____ |
| COMPETIÇÕES/TORNEIOS DISPUTADOS/ESPECIFICAÇÃO/ PERÍODO | | | 01) Metropolitano sub 15. | | | | | | | | |
| NÚMERO DE PROFISSIONAIS ENVOLVIDOS | | | | 05 | | NÚMERO DE ATLETAS ENVOLVIDOS | | | | 14 | |
| RESULTADO(S) FINAL(IS), CLASSIFICAÇÃO E OBSERVAÇÕES | | | <p>01) <u>Metropolitano sub 15 – 05/10/2021</u> Mackenzie 3 x 0 Minas B</p> <p>02) <u>Metropolitano sub 15 – 06/10/2021</u> Mackenzie 3 x 0 Prefeitura de Betim</p> <p>03) <u>Metropolitano sub 15 – 07/10/2021</u> Mackenzie 3 x 0 Olympico</p> <p>04) <u>Metropolitano sub 15 – 08/10/2021</u> Mackenzie 1 x 3 Minas A</p> | | | | | | | | |
| OBSERVAÇÕES COMPLEMENTARES | | | <p><u>Classificação</u> <u>1º Minas Tenis Clube</u> <u>2º Mackenzie Esporte Clube</u> <u>3º Betim.</u></p> | | | | | | | | |
| B INFORMAÇÕES COMPLEMENTARES | | | | | | | | | | | |
| LOCAL E DATA | | | | Belo Horizonte, 1 de Novembro de 2021 | | | | | | | |
| NOME DO(A) TÉCNICO(A) | | | | Helcio Jose Pinto | | | | | | | |
| ASSINATURA | | | | | | | | | | | |



| RELATÓRIO DE AÇÕES E ATIVIDADES DESENVOLVIDAS | | | | | | | | | | | |
|---|--|-------------------------|---|--------------|----|------------------------------|--|----|-----------|----|-----------------|
| MACKENZIE ESPORTE CLUBE JOGOS E COMPETIÇÕES – NOVEMBRO/2021 MACKENZIE ESPORTE CLUBE | | | | | | | | | | | |
| A INFORMAÇÕES TÉCNICAS | | | | | | | | | | | |
| NOME DA EQUIPE | | Mackenzie Esporte Clube | | | | | | | | | |
| MODALIDADE | | Voleibol | | | | | | | | | |
| NAIPE | | Feminino | | CATEGORIA(S) | | Sub 15 | | | | | |
| TÉCNICO(A) | | Helcio Jose Pinto | | | | CREF/MG Nº | | | | | |
| NÚMERO TOTAL DE AÇÕES REALIZADAS | | 00 | Jogo(s) Amistoso(s) | | 01 | Jogo(s) Oficial(ais) | | 00 | Evento(s) | 00 | Outro(s): _____ |
| COMPETIÇÕES/TORNEIOS DISPUTADOS/ESPECIFICAÇÃO/ PERÍODO | | | 01) Copa USIPA sub 15. | | | | | | | | |
| NÚMERO DE PROFISSIONAIS ENVOLVIDOS | | | | 03 | | NÚMERO DE ATLETAS ENVOLVIDOS | | | 14 | | |
| RESULTADO(S) FINAL(IS), CLASSIFICAÇÃO E OBSERVAÇÕES | | | 01) <u>Copa USIPA sub 15 – 12/11/2021</u> Mackenzie 3 x 0 Grajaú/RJ Mackenzie 3 x 0 Instituto Mais Ação 02) <u>Copa USIPA sub 15 – 12/11/2021</u> Mackenzie 3 x 0 Usipa Mackenzie 3 x 0 Instituto Mais Ação 03) <u>Copa USIPA sub 15 – 12/11/2021</u> Mackenzie 3 x 0 Usipa Mackenzie 3 x 0 Instituto Mais Ação 04) <u>Copa USIPA sub 15 – 14/11/2021</u> Mackenzie 3 x 0 Grajaú/RJ | | | | | | | | |
| OBSERVAÇÕES COMPLEMENTARES | | | <u>Classificação</u> 1º Mackenzie Esporte Clube 2º Grajaú/RJ 3º USIPA | | | | | | | | |
| B INFORMAÇÕES COMPLEMENTARES | | | | | | | | | | | |
| LOCAL E DATA | | | Belo Horizonte, 1 de Dezembro de 2021 | | | | | | | | |
| NOME DO(A) TÉCNICO(A) | | | Helcio Jose Pinto | | | | | | | | |
| ASSINATURA | | | | | | | | | | | |



| RELATÓRIO DE AÇÕES E ATIVIDADES DESENVOLVIDAS | | | | | | | | | | | |
|---|--|-------------------------|---|---------------------|----|-------------------------------------|--|----|-----------|----|-----------------|
| MACKENZIE ESPORTE CLUBE | | | | | | | | | | | |
| JOGOS E COMPETIÇÕES – DEZEMBRO/2021 | | | | | | | | | | | |
| MACKENZIE ESPORTE CLUBE | | | | | | | | | | | |
| A INFORMAÇÕES TÉCNICAS | | | | | | | | | | | |
| NOME DA EQUIPE | | Mackenzie Esporte Clube | | | | | | | | | |
| MODALIDADE | | Voleibol | | | | | | | | | |
| NAIPE | | Feminino | | CATEGORIA(S) | | Sub 15 | | | | | |
| TÉCNICO(A) | | Helcio Jose Pinto | | | | CREF/MG Nº | | | | | |
| NÚMERO TOTAL DE AÇÕES REALIZADAS | | 00 | Jogo(s) Amistoso(s) | | 01 | Jogo(s) Oficial(ais) | | 00 | Evento(s) | 00 | Outro(s): _____ |
| COMPETIÇÕES/TORNEIOS DISPUTADOS/ESPECIFICAÇÃO/ PERÍODO | | | 01) Metropolitano sub 15. | | | | | | | | |
| NÚMERO DE PROFISSIONAIS ENVOLVIDOS | | | | 03 | | NÚMERO DE ATLETAS ENVOLVIDOS | | | | 14 | |
| RESULTADO(S) FINAL(IS), CLASSIFICAÇÃO E OBSERVAÇÕES | | | 01) <u>Metropolitano sub 15 – 02/12/2021</u> Mackenzie 2 X 3 Prefeitura de Betim 02) <u>Metropolitano sub 15 – 08/12/2021</u> Mackenzie 3 X 0 Prefeitura de Betim 03) <u>Metropolitano sub 15 – 09/12/2021</u> Mackenzie 3 X 1 Prefeitura de Betim 04) <u>Metropolitano sub 15 – 15/12/2021</u> Mackenzie X Minas T. C. 05) <u>Metropolitano sub 15 – 16/12/2021</u> Mackenzie X Minas T. C. | | | | | | | | |
| OBSERVAÇÕES COMPLEMENTARES | | | | | | | | | | | |
| B INFORMAÇÕES COMPLEMENTARES | | | | | | | | | | | |
| LOCAL E DATA | | | Belo Horizonte, 20 de Dezembro de 2021 | | | | | | | | |
| NOME DO(A) TÉCNICO(A) | | | Helcio Jose Pinto | | | | | | | | |
| ASSINATURA | | | | | | | | | | | |

| RELATÓRIO DE AÇÕES E ATIVIDADES DESENVOLVIDAS | | | | | | | | | | | |
|---|--|---|---|--------------|----|------------------------------|--|---|--------------|--|-----------------|
|  | | JOGOS E COMPETIÇÕES – JANEIRO/2022 | | | | | |  | | | |
| A INFORMAÇÕES TÉCNICAS | | | | | | | | | | | |
| NOME DA EQUIPE | | Mackenzie Esporte Clube | | | | | | | | | |
| MODALIDADE | | Voleibol | | | | | | | | | |
| NAIPE | | Feminino | | CATEGORIA(S) | | Sub 15 | | | | | |
| TÉCNICO(A) | | Gabriel Santana Fialho Leite | | | | CREF/MG Nº | | 038540-G/MG | | | |
| NÚMERO TOTAL DE AÇÕES REALIZADAS | | 00 | Jogo(s) Amistoso(s) | | 00 | Jogo(s) Oficial(ais) | | 00 | Evento(s) 00 | | Outro(s): _____ |
| COMPETIÇÕES/TORNEIOS DISPUTADOS/ESPECIFICAÇÃO/ PERÍODO | | | 01) Não houve Competição Oficial no mês de Janeiro/2022. | | | | | | | | |
| NÚMERO DE PROFISSIONAIS ENVOLVIDOS | | | | 00 | | NÚMERO DE ATLETAS ENVOLVIDOS | | | 00 | | |
| RESULTADO(S) FINAL(IS), CLASSIFICAÇÃO E OBSERVAÇÕES | | | | | | | | | | | |
| OBSERVAÇÕES COMPLEMENTARES | | | | | | | | | | | |
| B INFORMAÇÕES COMPLEMENTARES | | | | | | | | | | | |
| LOCAL E DATA | | | Belo Horizonte, 01 de Fevereiro de 2022 | | | | | | | | |
| NOME DO(A) TÉCNICO(A) | | | Gabriel Santana Fialho Leite | | | | | | | | |
| ASSINATURA | | |  | | | | | | | | |




RELATÓRIO DE AÇÕES E ATIVIDADES DESENVOLVIDAS

JOGOS E COMPETIÇÕES – MAIO/2021


| A | | | | | | | | | | INFORMAÇÕES TÉCNICAS | | | | | | | | | | | | | | |
|--|--|--|--|--|---|--|---------------------|--|--|------------------------------|--|----------------------|--|--|--------|--|-----------|--|--|----|--|-----------------|--|--|
| NOME DA EQUIPE | | | | | Mackenzie Esporte Clube | | | | | | | | | | | | | | | | | | | |
| MODALIDADE | | | | | Voleibol | | | | | | | | | | | | | | | | | | | |
| NAIPE | | | | | Feminino | | | | | CATEGORIA(S) | | | | | Sub 16 | | | | | | | | | |
| TÉCNICO(A) | | | | | Helcio Jose Pinto | | | | | CREF/MG Nº | | | | | | | | | | | | | | |
| NÚMERO TOTAL DE AÇÕES REALIZADAS | | | | | 00 | | Jogo(s) Amistoso(s) | | | 00 | | Jogo(s) Oficial(ais) | | | 00 | | Evento(s) | | | 00 | | Outro(s): _____ | | |
| COMPETIÇÕES/TORNEIOS DISPUTADOS/ESPECIFICAÇÃO/ PERÍODO | | | | | 01) Não houve Competição Oficial no mês de Maio/2021. | | | | | | | | | | | | | | | | | | | |
| NÚMERO DE PROFISSIONAIS ENVOLVIDOS | | | | | 04 | | | | | NÚMERO DE ATLETAS ENVOLVIDOS | | | | | 15 | | | | | | | | | |
| RESULTADO(S) FINAL(IS), CLASSIFICAÇÃO E OBSERVAÇÕES | | | | | 01) Não houve Competição Oficial no mês de Maio/2021. | | | | | | | | | | | | | | | | | | | |
| OBSERVAÇÕES COMPLEMENTARES | | | | | 01) Devido ao Período de Pandemia e a volta dos Treinos Presenciais a partir do dia 11/05/2021, seguindo rigorosamente as determinações dos Órgãos Competentes em relação aos protocolos de segurança e higiene, os trabalhos de treinamentos de cada microciclo do Planejamento foram específicos para a avaliação das atletas nas partes física, preventiva e técnica. 02) Readequação da Periodização para adaptação dos novos calendários das Competições Regional e Nacional. | | | | | | | | | | | | | | | | | | | |
| B | | | | | | | | | | INFORMAÇÕES COMPLEMENTARES | | | | | | | | | | | | | | |
| LOCAL E DATA | | | | | Belo Horizonte, 08 de Junho de 2021 | | | | | | | | | | | | | | | | | | | |
| NOME DO(A) TÉCNICO(A) | | | | | Helcio Jose Pinto  | | | | | | | | | | | | | | | | | | | |
| ASSINATURA | | | | | | | | | | | | | | | | | | | | | | | | |



| RELATÓRIO DE AÇÕES E ATIVIDADES DESENVOLVIDAS | | | | | | | | | | | |
|--|--|-------------------------|---|--------------|----|------------------------------|--|----|-----------|----|-----------|
| MACKENZIE ESPORTE CLUBE | | | | | | | | | | | |
| JOGOS E COMPETIÇÕES – JUNHO/2021 | | | | | | | | | | | |
| MACKENZIE ESPORTE CLUBE | | | | | | | | | | | |
| A INFORMAÇÕES TÉCNICAS | | | | | | | | | | | |
| NOME DA EQUIPE | | Mackenzie Esporte Clube | | | | | | | | | |
| MODALIDADE | | Voleibol | | | | | | | | | |
| NAIPE | | Feminino | | CATEGORIA(S) | | Sub 16 | | | | | |
| TÉCNICO(A) | | Helcio Jose Pinto | | | | CREF/MG Nº | | | | | |
| NÚMERO TOTAL DE AÇÕES REALIZADAS | | 00 | Jogo(s) Amistoso(s) | | 00 | Jogo(s) Oficial(ais) | | 00 | Evento(s) | 00 | Outro(s): |
| COMPETIÇÕES/TORNEIOS DISPUTADOS/ESPECIFICAÇÃO/ PERÍODO | | | 01) Não houve Competição Oficial no mês de Maio/2021. | | | | | | | | |
| NÚMERO DE PROFISSIONAIS ENVOLVIDOS | | | | 04 | | NÚMERO DE ATLETAS ENVOLVIDOS | | | 15 | | |
| RESULTADO(S) FINAL(IS), CLASSIFICAÇÃO E OBSERVAÇÕES | | | 01) Não houve Competição Oficial no mês de Maio/2021. | | | | | | | | |
| OBSERVAÇÕES COMPLEMENTARES | | | 01) Devido ao Período de Pandemia e a volta dos Treinos Presenciais a partir do dia 11/05/2021, seguindo rigorosamente as determinações dos Órgãos Competentes em relação aos protocolos de segurança e higiene, os trabalhos de treinamentos de cada microciclo do Planejamento foram específicos para a avaliação das atletas nas partes física, preventiva e técnica. 02) Readequação da Periodização para adaptação dos novos calendários das Competições Regional e Nacional. | | | | | | | | |
| B INFORMAÇÕES COMPLEMENTARES | | | | | | | | | | | |
| LOCAL E DATA | | | Belo Horizonte, 05 de Julho de 2021 | | | | | | | | |
| NOME DO(A) TÉCNICO(A) | | | Helcio Jose Pinto | | | | | | | | |
| ASSINATURA | | |  | | | | | | | | |

| RELATÓRIO DE AÇÕES E ATIVIDADES DESENVOLVIDAS | | | | | | | | | | | |
|---|--|---|---|--------------|----|------------------------------|--|---|-----------|----|-----------------|
|  | | JOGOS E COMPETIÇÕES – JULHO/2021 | | | | | |  | | | |
| A INFORMAÇÕES TÉCNICAS | | | | | | | | | | | |
| NOME DA EQUIPE | | Mackenzie Esporte Clube | | | | | | | | | |
| MODALIDADE | | Voleibol | | | | | | | | | |
| NAIPE | | Feminino | | CATEGORIA(S) | | Sub 16 | | | | | |
| TÉCNICO(A) | | Helcio Jose Pinto | | | | CREF/MG Nº | | | | | |
| NÚMERO TOTAL DE AÇÕES REALIZADAS | | 00 | Jogo(s) Amistoso(s) | | 06 | Jogo(s) Oficial(ais) | | 00 | Evento(s) | 00 | Outro(s): _____ |
| COMPETIÇÕES/TORNEIOS DISPUTADOS/ESPECIFICAÇÃO/ PERÍODO | | | 01) 1º Circuito do metropolitano sub 16. | | | | | | | | |
| NÚMERO DE PROFISSIONAIS ENVOLVIDOS | | | | 04 | | NÚMERO DE ATLETAS ENVOLVIDOS | | | 28 | | |
| RESULTADO(S) FINAL(IS), CLASSIFICAÇÃO E OBSERVAÇÕES | | | 01) 05/07 – Mackenzie B 1 x 3 Olympico Club 02) 06/07 – Mackenzie A 3 x 0 Instituto Mais Ação 06/07 – Mackenzie B 0 x 3 Minas A 03) 07/07 - Mackenzie A 3 x 0 Minas B 04) 08/07 - Mackenzie A 3 x 0 Olympico 05) 09/07 - Mackenzie A 3 x 1 Minas A | | | | | | | | |
| OBSERVAÇÕES COMPLEMENTARES | | | 01) Entramos com duas equipes: MACKENZIE A ; MACKENZIE B 02) Mackenzie A – 1º Lugar Mackenzie B – 5º Lugar | | | | | | | | |
| B INFORMAÇÕES COMPLEMENTARES | | | | | | | | | | | |
| LOCAL E DATA | | | Belo Horizonte, 06 de Agosto de 2021 | | | | | | | | |
| NOME DO(A) TÉCNICO(A) | | | Helcio Jose Pinto | | | | | | | | |
| ASSINATURA | | |  | | | | | | | | |

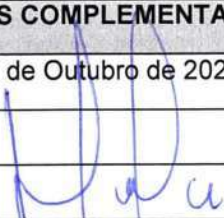


| RELATÓRIO DE AÇÕES E ATIVIDADES DESENVOLVIDAS | | | | | | | | | |
|--|--|-------------------------|--|----|------------------------------|----|-----------|----|--------------------|
| | | | JOGOS E COMPETIÇÕES – AGOSTO/2021 | | | | | | |
| A INFORMAÇÕES TÉCNICAS | | | | | | | | | |
| NOME DA EQUIPE | | Mackenzie Esporte Clube | | | | | | | |
| MODALIDADE | | Voleibol | | | | | | | |
| NAIPE | | Feminino | CATEGORIA(S) | | Sub 16 | | | | |
| TÉCNICO(A) | | Helcio Jose Pinto | | | CREF/MG Nº | | | | |
| NÚMERO TOTAL DE AÇÕES REALIZADAS | | 00 | Jogo(s) Amistoso(s) | 00 | Jogo(s) Oficial(ais) | 00 | Evento(s) | 00 | Outro(s): _____ |
| COMPETIÇÕES/TORNEIOS DISPUTADOS/ESPECIFICAÇÃO/ PERÍODO | | | | | | | | | |
| NÚMERO DE PROFISSIONAIS ENVOLVIDOS | | | | 00 | NÚMERO DE ATLETAS ENVOLVIDOS | | | 00 | |
| RESULTADO(S) FINAL(IS), CLASSIFICAÇÃO E OBSERVAÇÕES | | | 01) Não houveram jogos no mês de agosto. | | | | | | |
| OBSERVAÇÕES COMPLEMENTARES | | | | | | | | | |
| B INFORMAÇÕES COMPLEMENTARES | | | | | | | | | |
| LOCAL E DATA | | | Belo Horizonte, 01 de Setembro de 2021 | | | | | | |
| NOME DO(A) TÉCNICO(A) | | | Helcio Jose Pinto | | | | | | |
| ASSINATURA | | | | | | | | | |



| RELATÓRIO DE AÇÕES E ATIVIDADES DESENVOLVIDAS | | | | | | | | | |
|---|--|-------------------------|---|----|------------------------------|----|-----------|----|-----------------|
| MACKENZIE ESPORTE CLUBE JOGOS E COMPETIÇÕES – SETEMBRO/2021 MACKENZIE ESPORTE CLUBE | | | | | | | | | |
| A INFORMAÇÕES TÉCNICAS | | | | | | | | | |
| NOME DA EQUIPE | | Mackenzie Esporte Clube | | | | | | | |
| MODALIDADE | | Voleibol | | | | | | | |
| NAIPE | | Feminino | CATEGORIA(S) | | Sub 16 | | | | |
| TÉCNICO(A) | | Helcio Jose Pinto | | | CREF/MG N° | | | | |
| NÚMERO TOTAL DE AÇÕES REALIZADAS | | 00 | Jogo(s) Amistoso(s) | 07 | Jogo(s) Oficial(ais) | 00 | Evento(s) | 00 | Outro(s): _____ |
| COMPETIÇÕES/TORNEIOS DISPUTADOS/ESPECIFICAÇÃO/ PERÍODO | | | 01) Metropolitano sub 16 – Segundo e Terceiro Circuito. | | | | | | |
| NÚMERO DE PROFISSIONAIS ENVOLVIDOS | | | 04 | | NÚMERO DE ATLETAS ENVOLVIDOS | | | 16 | |
| RESULTADO(S) FINAL(IS), CLASSIFICAÇÃO E OBSERVAÇÕES | | | <p>2º Circuito do metropolitano sub 16.</p> <p>01) 13/09 – Mackenzie 3 x 0 Minas B</p> <p>02) 14/09 – Mackenzie 3 x 2 Minas A</p> <p>03) 16/09 - Mackenzie 3 x 0 Instituto Mais Ação</p> <p>04) 18/09 - Mackenzie 3 x 0 Olympico</p> <p>3º Circuito do metropolitano sub 16</p> <p>01) 28/09 – Mackenzie 3 x 1 Instituto Mais Ação</p> <p>02) 29/09 – Mackenzie 2 x 3 Minas A</p> <p>03) 30/09 – Mackenzie 3 x 0 Olympico</p> | | | | | | |
| OBSERVAÇÕES COMPLEMENTARES | | | <p>2º Circuito - Classificação</p> <p>1º- Mackenzie Esporte Clube</p> <p>2º- Minas Tênis Clube- A</p> <p>3º- Minas Tênis Clube- B</p> <p>3º Circuito – Classificação</p> <p>1º- Minas Tênis Clube- A</p> <p>2º- Mackenzie Esporte Clube</p> <p>3º- Minas Tênis Clube- B</p> | | | | | | |



| | |
|------------------------------|--|
| | |
| B | INFORMAÇÕES COMPLEMENTARES |
| LOCAL E DATA | Belo Horizonte, 01 de Outubro de 2021 |
| NOME DO(A) TÉCNICO(A) | Helcio Jose Pinto |
| ASSINATURA |  |




| RELATÓRIO DE AÇÕES E ATIVIDADES DESENVOLVIDAS | | | | | | | | | |
|---|-----------------------------------|---|---|----------------------|-------------------------------------|-----------|----|-----------------|--|
| | | JOGOS E COMPETIÇÕES – OUTUBRO/2021 | | | | | | | |
| A | INFORMAÇÕES TÉCNICAS | | | | | | | | |
| NOME DA EQUIPE | Mackenzie Esporte Clube | | | | | | | | |
| MODALIDADE | Voleibol | | | | | | | | |
| NAIPE | Feminino | CATEGORIA(S) | | Sub 16 | | | | | |
| TÉCNICO(A) | Helcio Jose Pinto | | | | CREF/MG Nº | | | | |
| NÚMERO TOTAL DE AÇÕES REALIZADAS | 00 | Jogo(s) Amistoso(s) | 01 | Jogo(s) Oficial(ais) | 00 | Evento(s) | 00 | Outro(s): _____ | |
| COMPETIÇÕES/TORNEIOS DISPUTADOS/ESPECIFICAÇÃO/ PERÍODO | | 01) Metropolitano sub 16 – Segundo e Terceiro Circuito. | | | | | | | |
| NÚMERO DE PROFISSIONAIS ENVOLVIDOS | | | 04 | | NÚMERO DE ATLETAS ENVOLVIDOS | | | 14 | |
| RESULTADO(S) FINAL(IS), CLASSIFICAÇÃO E OBSERVAÇÕES | | | <p>3º Circuito do metropolitano sub 16</p> <p>01) 01/10 – Mackenzie 3 x 0 Minas B</p> <p>Taça Parana</p> <p>01) 29/10/2021 - Mackenzie 3 x 0 Bluvolei – SC</p> <p>02) 29/10/2021 - Mackenzie 3 x 0 Avotol/Toledo PR</p> <p>03) 30/10/2021 - Mackenzie 3 x 0 São J dos Pinhais/AIEL – PR</p> <p>04) 30/10/2021 - Mackenzie 3 x 0 Americana/Fucas/L – SC</p> <p>05) 31/10/2021 - Mackenzie 2 x 1 Flamengo</p> <p>06) 31/10/2021 - Mackenzie x Paranaqua</p> | | | | | | |
| OBSERVAÇÕES COMPLEMENTARES | | | <p>3º Circuito – Classificação</p> <p>1º- Minas Tênis Clube- A</p> <p>2º- Mackenzie Esporte Clube</p> <p>3º- Minas Tênis Clube- B</p> | | | | | | |
| B | INFORMAÇÕES COMPLEMENTARES | | | | | | | | |
| LOCAL E DATA | | | Belo Horizonte, 01 de Novembro de 2021 | | | | | | |
| NOME DO(A) TÉCNICO(A) | | | Helcio Jose Pinto | | | | | | |
| ASSINATURA | | | | | | | | | |

RELATÓRIO DE AÇÕES E ATIVIDADES DESENVOLVIDAS

JOGOS E COMPETIÇÕES – NOVEMBRO/2021




| | | | | | | | | | | | | | | | | | | | | | | | | | | | |
|---|--|--|--|--|---|--|---------------------|--|--|--|--|----------------------|--|--|-------------------|--|-----------|--|--|----|--|---------------------------|--|--|--|--|--|
| A | | | | | | | | | | INFORMAÇÕES TÉCNICAS | | | | | | | | | | | | | | | | | |
| NOME DA EQUIPE | | | | | Mackenzie Esporte Clube | | | | | | | | | | | | | | | | | | | | | | |
| MODALIDADE | | | | | Voleibol | | | | | | | | | | | | | | | | | | | | | | |
| NAIPE | | | | | Feminino | | | | | CATEGORIA(S) | | | | | Sub 16 | | | | | | | | | | | | |
| TÉCNICO(A) | | | | | Helcio Jose Pinto | | | | | | | | | | CREF/MG Nº | | | | | | | | | | | | |
| NÚMERO TOTAL DE AÇÕES REALIZADAS | | | | | 00 | | Jogo(s) Amistoso(s) | | | 04 | | Jogo(s) Oficial(ais) | | | 00 | | Evento(s) | | | 00 | | Outro(s): _____ | | | | | |
| COMPETIÇÕES/TORNEIOS DISPUTADOS/ESPECIFICAÇÃO/ PERÍODO | | | | | | | | | | 01) Metropolitano sub 16 | | | | | | | | | | | | | | | | | |
| NÚMERO DE PROFISSIONAIS ENVOLVIDOS | | | | | 04 | | | | | NÚMERO DE ATLETAS ENVOLVIDOS | | | | | 16 | | | | | | | | | | | | |
| RESULTADO(S) FINAL(IS), CLASSIFICAÇÃO E OBSERVAÇÕES | | | | | | | | | | TAÇA PARANA - 2021 01) 01/11/2021 - Mackenzie 2 x 0 Centro Olimpico 02) 02/01/2021 - Mackenzie 2 x 1 Minas Tenis Clube Metropolitano – sub 16 01) 26/11/2021 - Mackenzie 3 x 0 Olympico Club 02) 30/11/2021 - Mackenzie 3 x 0 Olympico Club | | | | | | | | | | | | | | | | | |
| OBSERVAÇÕES COMPLEMENTARES | | | | | | | | | | Taça Parana – 3º Lugar da Copa ouro. | | | | | | | | | | | | | | | | | |
| B | | | | | | | | | | INFORMAÇÕES COMPLEMENTARES | | | | | | | | | | | | | | | | | |
| LOCAL E DATA | | | | | Belo Horizonte, 01 de Dezembro de 2021 | | | | | | | | | | | | | | | | | | | | | | |
| NOME DO(A) TÉCNICO(A) | | | | | Helcio Jose Pinto | | | | | | | | | | | | | | | | | | | | | | |
| ASSINATURA | | | | |  | | | | | | | | | | | | | | | | | | | | | | |


MACKENZIE
 ESPORTE CLUBE
MATHEUS LARA
 COORDENADOR DE ESPORTES

(31) 3223-2611

 Rua Congonhas, nº 420, Santo Antônio
 Belo Horizonte, MG - CEP 30330-100

681

|  RELATÓRIO DE AÇÕES E ATIVIDADES DESENVOLVIDAS  | | | | | | | | | | | |
|--|--|-------------------------|--|---------------------|----|-------------------------------------|--|----|-----------|----|-----------------|
| JOGOS E COMPETIÇÕES – DEZEMBRO/2021 | | | | | | | | | | | |
| A | | | | | | | | | | | |
| INFORMAÇÕES TÉCNICAS | | | | | | | | | | | |
| NOME DA EQUIPE | | Mackenzie Esporte Clube | | | | | | | | | |
| MODALIDADE | | Voleibol | | | | | | | | | |
| NAIPE | | Feminino | | CATEGORIA(S) | | Sub 16 | | | | | |
| TÉCNICO(A) | | Helcio Jose Pinto | | | | CREF/MG Nº | | | | | |
| NÚMERO TOTAL DE AÇÕES REALIZADAS | | 00 | Jogo(s) Amistoso(s) | | 02 | Jogo(s) Oficial(ais) | | 00 | Evento(s) | 00 | Outro(s): _____ |
| COMPETIÇÕES/TORNEIOS DISPUTADOS/ESPECIFICAÇÃO/ PERÍODO | | | | | | | | | | | |
| NÚMERO DE PROFISSIONAIS ENVOLVIDOS | | | | 04 | | NÚMERO DE ATLETAS ENVOLVIDOS | | | 16 | | |
| RESULTADO(S) FINAL(IS), CLASSIFICAÇÃO E OBSERVAÇÕES | | | 01) 14/12/2021 Mackenzie 03 x 02 Minas 02) 16/12/2021 Mackenzie 03 x 02 Minas | | | | | | | | |
| OBSERVAÇÕES COMPLEMENTARES | | | 01) 1º Lugar no metropolitano sub 16. | | | | | | | | |
| B | | | | | | | | | | | |
| INFORMAÇÕES COMPLEMENTARES | | | | | | | | | | | |
| LOCAL E DATA | | | Belo Horizonte, 20 de Dezembro de 2021 | | | | | | | | |
| NOME DO(A) TÉCNICO(A) | | | Helcio Jose Pinto | | | | | | | | |
| ASSINATURA | | | | | | | | | | | |



RELATÓRIO DE AÇÕES E ATIVIDADES DESENVOLVIDAS





JOGOS E COMPETIÇÕES – JANEIRO/2022



| A | | | | | | | | | | | |
|--|--|-------------------------|--|--------------|----|------------------------------|--|-------------|-----------|----|-----------------|
| INFORMAÇÕES TÉCNICAS | | | | | | | | | | | |
| NOME DA EQUIPE | | Mackenzie Esporte Clube | | | | | | | | | |
| MODALIDADE | | Voleibol | | | | | | | | | |
| NAIPE | | Feminino | | CATEGORIA(S) | | Sub 16 | | | | | |
| TÉCNICO(A) | | Tiago Jose Silva | | | | CREF/MG Nº | | 021724-G/MG | | | |
| NÚMERO TOTAL DE AÇÕES REALIZADAS | | 00 | Jogo(s) Amistoso(s) | | 00 | Jogo(s) Oficial(ais) | | 00 | Evento(s) | 00 | Outro(s): _____ |
| COMPETIÇÕES/TORNEIOS DISPUTADOS/ESPECIFICAÇÃO/ PERÍODO | | | 01) Não houve Competição Oficial no mês de Janeiro/2022. | | | | | | | | |
| NÚMERO DE PROFISSIONAIS ENVOLVIDOS | | | | 00 | | NÚMERO DE ATLETAS ENVOLVIDOS | | | | 00 | |
| RESULTADO(S) FINAL(IS), CLASSIFICAÇÃO E OBSERVAÇÕES | | | | | | | | | | | |
| OBSERVAÇÕES COMPLEMENTARES | | | | | | | | | | | |
| B | | | | | | | | | | | |
| INFORMAÇÕES COMPLEMENTARES | | | | | | | | | | | |
| LOCAL E DATA | | | Belo Horizonte, 01 de Fevereiro de 2022 | | | | | | | | |
| NOME DO(A) TÉCNICO(A) | | | Tiago Jose Silva | | | | | | | | |
| ASSINATURA | | |  | | | | | | | | |






| RELATÓRIO DE AÇÕES E ATIVIDADES DESENVOLVIDAS | | | | | | | | | | | |
|---|--|------------------------------|--|--------------|----|------------------------------|--|---------|--------------|--|-----------------|
| MACKENZIE ESPORTE CLUBE JOGOS E COMPETIÇÕES – MAIO/2021 MACKENZIE ESPORTE CLUBE | | | | | | | | | | | |
| A INFORMAÇÕES TÉCNICAS | | | | | | | | | | | |
| NOME DA EQUIPE | | Mackenzie Esporte Clube | | | | | | | | | |
| MODALIDADE | | Voleibol | | | | | | | | | |
| NAIPE | | Feminino | | CATEGORIA(S) | | Sub 18 | | | | | |
| TÉCNICO(A) | | Gabriel Santana Fialho Leite | | | | CREF/MG Nº | | 0038540 | | | |
| NÚMERO TOTAL DE AÇÕES REALIZADAS | | 00 | Jogo(s) Amistoso(s) | | 00 | Jogo(s) Oficial(ais) | | 00 | Evento(s) 00 | | Outro(s): _____ |
| COMPETIÇÕES/TORNEIOS DISPUTADOS/ESPECIFICAÇÃO/ PERÍODO | | | 01) Não houve Competição Oficial no mês de Maio/2021. | | | | | | | | |
| NÚMERO DE PROFISSIONAIS ENVOLVIDOS | | | | 04 | | NÚMERO DE ATLETAS ENVOLVIDOS | | | 15 | | |
| RESULTADO(S) FINAL(IS), CLASSIFICAÇÃO E OBSERVAÇÕES | | | 01) Não houve Competição Oficial no mês de Maio/2021. | | | | | | | | |
| OBSERVAÇÕES COMPLEMENTARES | | | <p>01) Devido ao Período de Pandemia e a volta dos Treinos Presenciais a partir do dia 11/05/2021, seguindo rigorosamente as determinações dos Órgãos Competentes em relação aos protocolos de segurança e higiene, os trabalhos de treinamentos de cada microciclo do Planejamento foram específicos para a avaliação das atletas nas partes física, preventiva e técnica.</p> <p>02) Readequação da Periodização para adaptação dos novos calendários das Competições Regional e Nacional.</p> | | | | | | | | |
| B INFORMAÇÕES COMPLEMENTARES | | | | | | | | | | | |
| LOCAL E DATA | | | Belo Horizonte, 08 de Junho de 2021 | | | | | | | | |
| NOME DO(A) TÉCNICO(A) | | | Helcio Jose Pinto  | | | | | | | | |
| ASSINATURA | | | | | | | | | | | |

| RELATÓRIO DE AÇÕES E ATIVIDADES DESENVOLVIDAS | | | | | | | | |
|---|------------------------------|---|---|-------------------------------------|-------------------|---|---------|-----------------|
|  | | | JOGOS E COMPETIÇÕES – JUNHO/2021 | | |  | | |
| A | INFORMAÇÕES TÉCNICAS | | | | | | | |
| NOME DA EQUIPE | Mackenzie Esporte Clube | | | | | | | |
| MODALIDADE | Voleibol | | | | | | | |
| NAIPE | Feminino | CATEGORIA(S) | | Sub 18 | | | | |
| TÉCNICO(A) | Gabriel Santana Fialho Leite | | | | CREF/MG Nº | | 0038540 | |
| NÚMERO TOTAL DE AÇÕES REALIZADAS | 00 | Jogo(s) Amistoso(s) | 10 | Jogo(s) Oficial(ais) | 00 | Evento(s) | 00 | Outro(s): _____ |
| COMPETIÇÕES/TORNEIOS DISPUTADOS/ESPECIFICAÇÃO/ PERÍODO | | 01) Metropolitano sub 17 e Metropolitano sub 18 | | | | | | |
| NÚMERO DE PROFISSIONAIS ENVOLVIDOS | | | 04 | NÚMERO DE ATLETAS ENVOLVIDOS | | | 19 | |
| RESULTADO(S) FINAL(IS), CLASSIFICAÇÃO E OBSERVAÇÕES | | | 01) <u>Metropolitano sub 17 – 15/06/2021</u> Mackenzie 3 x 0 Prefeitura de Betim 02) <u>Metropolitano sub 17 – 16/06/2021</u> Mackenzie 3 x 0 Minas Tennis Clube 03) <u>Metropolitano sub 17 – 17/06/2021</u> Mackenzie 3 x 0 Olympico Club 04) <u>Metropolitano sub 17 – 18/06/2021</u> Mackenzie 3 x 2 Minas Tennis Clube – (FINAL) 05) <u>Metropolitano sub 18 – 28/06/2021</u> Mackenzie A 0 x 3 Sada Argos Mackenzie B 0 x 3 Minas Tennis Clube A 06) <u>Metropolitano sub 18 – 29/06/2021</u> Mackenzie A 3 x 1 Minas Tennis Clube B Mackenzie B 3 x 0 Olympico Club 07) <u>Metropolitano sub 18 – 30/06/2021</u> Mackenzie A 3 x 0 Prefeitura de Betim Mackenzie B 3 x 1 Instituto Mais Ação | | | | | |
| OBSERVAÇÕES COMPLEMENTARES | | | 01) Classificação Final do primeiro Circuito Sub 17. 1º lugar Mackenzie Esporte Clube 2º lugar Minas Tennis Clube | | | | | |



| | |
|------------------------------|---|
| | 3º lugar Olympico Club |
| B | INFORMAÇÕES COMPLEMENTARES |
| LOCAL E DATA | Belo Horizonte, 05 de Julho de 2021 |
| NOME DO(A) TÉCNICO(A) | Gabriel Santana Fialho Leite |
| ASSINATURA |  |

| RELATÓRIO DE AÇÕES E ATIVIDADES DESENVOLVIDAS | | | | | | | | | |
|---|---|---|--------|-------------------------------------|----|-------------------|---------|---|--|
|  | | JOGOS E COMPETIÇÕES – JULHO/2021 | | | | | |  | |
| A | INFORMAÇÕES TÉCNICAS | | | | | | | | |
| NOME DA EQUIPE | Mackenzie Esporte Clube | | | | | | | | |
| MODALIDADE | Voleibol | | | | | | | | |
| NAIPE | Feminino | CATEGORIA(S) | Sub 18 | | | | | | |
| TÉCNICO(A) | Gabriel Santana Fialho Leite | | | | | CREF/MG Nº | 0038540 | | |
| NÚMERO TOTAL DE AÇÕES REALIZADAS | 00 | Jogo(s) Amistoso(s) | 02 | Jogo(s) Oficial(ais) | 00 | Evento(s) | 00 | Outro(s): _____ | |
| COMPETIÇÕES/TORNEIOS DISPUTADOS/ESPECIFICAÇÃO/ PERÍODO | 01) Metropolitano sub 18 | | | | | | | | |
| NÚMERO DE PROFISSIONAIS ENVOLVIDOS | 04 | | | NÚMERO DE ATLETAS ENVOLVIDOS | 14 | | | | |
| RESULTADO(S) FINAL(IS), CLASSIFICAÇÃO E OBSERVAÇÕES | 01) <u>Metropolitano sub 18 – 01/07/2021</u> Mackenzie B 0 x 3 Sada Argos Mackenzie A 3 x 2 Minas Tennis Clube A 02) <u>Metropolitano sub 18 – 02/07/2021</u> Mackenzie A 0 x 3 Sada Argos Mackenzie B 1 x 3 Minas Tênis Clube A | | | | | | | | |
| OBSERVAÇÕES COMPLEMENTARES | 01) Classificação Final do primeiro Circuito Sub 18. 1º lugar Sada Argos 2º lugar Mackenzie Esporte Clube 3º lugar Minas Tennis Clube | | | | | | | | |
| B | INFORMAÇÕES COMPLEMENTARES | | | | | | | | |
| LOCAL E DATA | Belo Horizonte, 06 de Agosto de 2021 | | | | | | | | |
| NOME DO(A) TÉCNICO(A) | Gabriel Santana Fialho Leite | | | | | | | | |
| ASSINATURA |  | | | | | | | | |



| RELATÓRIO DE AÇÕES E ATIVIDADES DESENVOLVIDAS | | | | | | | | | | |
|---|--|--|---|---------------------|-------------------------------------|----------------------|--|---------|--------------|--|
| | | JOGOS E COMPETIÇÕES – AGOSTO/2021 | | | | | | | | |
| INFORMAÇÕES TÉCNICAS | | | | | | | | | | |
| NOME DA EQUIPE | | Mackenzie Esporte Clube | | | | | | | | |
| MODALIDADE | | Voleibol | | | | | | | | |
| NAIPE | | Feminino | | CATEGORIA(S) | | Sub 18 | | | | |
| TÉCNICO(A) | | Gabriel Santana Fialho Leite | | | | CREF/MG Nº | | 0038540 | | |
| NÚMERO TOTAL DE AÇÕES REALIZADAS | | 00 | Jogo(s) Amistoso(s) | | 02 | Jogo(s) Oficial(ais) | | 00 | Evento(s) 00 | |
| COMPETIÇÕES/TORNEIOS DISPUTADOS/ESPECIFICAÇÃO/ PERÍODO | | 01) Metropolitano sub 18 e sub 17. | | | | | | | | |
| NÚMERO DE PROFISSIONAIS ENVOLVIDOS | | | 04 | | NÚMERO DE ATLETAS ENVOLVIDOS | | | 30 | | |
| RESULTADO(S) FINAL(IS), CLASSIFICAÇÃO E OBSERVAÇÕES | | | <p>01) <u>Metropolitano sub 17 – 09/08/2021</u> Mackenzie A 3 x 1 Mackenzie B</p> <p>02) <u>Metropolitano sub 17 – 12/08/2021</u> Mackenzie A 3 x 0 Betim Mackenzie B 3 x 0 Olympico</p> <p>03) <u>Metropolitano sub 17 – 14/08/2021</u> Mackenzie A 3 x 0 Olympico Mackenzie B 3 x 0 Betim</p> <p>04) <u>Metropolitano sub 17 – 16/08/2021</u> Mackenzie A 3 x 0 Minas Tennis Clube B Mackenzie B 0 x 3 Minas Tennis Clube A</p> <p>05) <u>Metropolitano sub 17 – 17/08/2021</u> Mackenzie A 3 x 2 Minas Tennis Clube A Mackenzie B 0 x 3 Minas Tennis Clube B</p> <p>01) <u>Metropolitano sub 18 – 24/08/2021</u> Mackenzie A 3 x 0 Instituto Mais Ação</p> <p>02) <u>Metropolitano sub 18 – 25/08/2021</u> Mackenzie A 3 x 2 Minas Tennis Clube A</p> <p>03) <u>Metropolitano sub 18 – 31/08/2021</u> Mackenzie 3 x 1 Minas Tennis Clube B</p> <p>04) <u>Metropolitano sub 18 – 02/09/2021</u> Mackenzie 0 x 3 Sada</p> | | | | | | | |



| | | |
|-----------------------------------|---|--|
| OBSERVAÇÕES COMPLEMENTARES | | 01) Classificação Final do 2ª Circuito Sub 17. 1º lugar Mackenzie Esporte Clube 2º lugar Minas Tennis Clube - A 3º lugar Minas Tennis Clube - B 02) Classificação Final do 2ª Circuito Sub 18. 1º lugar Sada Argos 2º lugar Mackenzie Esporte Clube 3º lugar Minas Tennis Clube |
| B | INFORMAÇÕES COMPLEMENTARES | |
| LOCAL E DATA | Belo Horizonte, 01 de Setembro de 2021 | |
| NOME DO(A) TÉCNICO(A) | Gabriel Santana Fialho Leite | |
| ASSINATURA |  | |



| RELATÓRIO DE AÇÕES E ATIVIDADES DESENVOLVIDAS | | | | | | | | | |
|---|-----------------------------------|--|----|-------------------------------------|-------------------|-----------|---------|-----------------|--|
| MACKENZIE ESPORTE CLUBE | | | | | | | | | |
| JOGOS E COMPETIÇÕES – SETEMBRO/2021 | | | | | | | | | |
| MACKENZIE ESPORTE CLUBE | | | | | | | | | |
| A | INFORMAÇÕES TÉCNICAS | | | | | | | | |
| NOME DA EQUIPE | Mackenzie Esporte Clube | | | | | | | | |
| MODALIDADE | Voleibol | | | | | | | | |
| NAIPE | Feminino | CATEGORIA(S) | | Sub 18 | | | | | |
| TÉCNICO(A) | Gabriel Santana Fialho Leite | | | | CREF/MG Nº | | 0038540 | | |
| NÚMERO TOTAL DE AÇÕES REALIZADAS | 00 | Jogo(s) Amistoso(s) | 01 | Jogo(s) Oficial(ais) | 00 | Evento(s) | 00 | Outro(s): _____ | |
| COMPETIÇÕES/TORNEIOS DISPUTADOS/ESPECIFICAÇÃO/ PERÍODO | | 01) Metropolitano sub 18 | | | | | | | |
| NÚMERO DE PROFISSIONAIS ENVOLVIDOS | | | 02 | NÚMERO DE ATLETAS ENVOLVIDOS | | | 14 | | |
| RESULTADO(S) FINAL(IS), CLASSIFICAÇÃO E OBSERVAÇÕES | | 01) Classificação Final. 1- Sada Argos 2- Mackenzie Esporte Clube 3- Minas Tennis Clube - A | | | | | | | |
| OBSERVAÇÕES COMPLEMENTARES | | 01) Quinta Feira 02/09/2021 Sada 3 x 0 Mackenzie. | | | | | | | |
| B | INFORMAÇÕES COMPLEMENTARES | | | | | | | | |
| LOCAL E DATA | | Belo Horizonte, 01 de Outubro de 2021 | | | | | | | |
| NOME DO(A) TÉCNICO(A) | | Gabriel Santana Fialho Leite | | | | | | | |
| ASSINATURA | | | | | | | | | |



| RELATÓRIO DE AÇÕES E ATIVIDADES DESENVOLVIDAS | | | | | | | | | | | |
|--|--|------------------------------------|---|--------------|----|------------------------------|--|----------------------------|-----------|----|--------------------|
| MACKENZIE ESPORTE CLUBE | | JOGOS E COMPETIÇÕES – OUTUBRO/2021 | | | | | | MACKENZIE ESPORTE CLUBE | | | |
| A | | | | | | | | | | | |
| INFORMAÇÕES TÉCNICAS | | | | | | | | | | | |
| NOME DA EQUIPE | | Mackenzie Esporte Clube | | | | | | | | | |
| MODALIDADE | | Voleibol | | | | | | | | | |
| NAIPE | | Feminino | | CATEGORIA(S) | | Sub 18 | | | | | |
| TÉCNICO(A) | | Gabriel Santana Fialho Leite | | | | CREF/MG Nº | | 0038540 | | | |
| NÚMERO TOTAL DE AÇÕES REALIZADAS | | 00 | Jogo(s) Amistoso(s) | | 00 | Jogo(s) Oficial(ais) | | 00 | Evento(s) | 00 | Outro(s): _____ |
| COMPETIÇÕES/TORNEIOS DISPUTADOS/ESPECIFICAÇÃO/ PERÍODO | | | 01) Não houveram jogos no mês de outubro. | | | | | | | | |
| NÚMERO DE PROFISSIONAIS ENVOLVIDOS | | | | 00 | | NÚMERO DE ATLETAS ENVOLVIDOS | | | | 00 | |
| RESULTADO(S) FINAL(IS), CLASSIFICAÇÃO E OBSERVAÇÕES | | | | | | | | | | | |
| OBSERVAÇÕES COMPLEMENTARES | | | | | | | | | | | |
| B | | | | | | | | | | | |
| INFORMAÇÕES COMPLEMENTARES | | | | | | | | | | | |
| LOCAL E DATA | | | Belo Horizonte, 01 de Novembro de 2021 | | | | | | | | |
| NOME DO(A) TÉCNICO(A) | | | Gabriel Santana Fialho Leite | | | | | | | | |
| ASSINATURA | | |  | | | | | | | | |



| RELATÓRIO DE AÇÕES E ATIVIDADES DESENVOLVIDAS | | | | | | | | | |
|--|--|-------------------------------------|---|----|----------------------|------------------------------|-----------|----|-----------------|
| | | JOGOS E COMPETIÇÕES – NOVEMBRO/2021 | | | | | | | |
| A INFORMAÇÕES TÉCNICAS | | | | | | | | | |
| NOME DA EQUIPE | | Mackenzie Esporte Clube | | | | | | | |
| MODALIDADE | | Voleibol | | | | | | | |
| NAIPE | | Feminino | CATEGORIA(S) | | Sub 18 | | | | |
| TÉCNICO(A) | | Gabriel Santana Fialho Leite | | | CREF/MG Nº | | 0038540 | | |
| NÚMERO TOTAL DE AÇÕES REALIZADAS | | 00 | Jogo(s) Amistoso(s) | 10 | Jogo(s) Oficial(ais) | 00 | Evento(s) | 00 | Outro(s): _____ |
| COMPETIÇÕES/TORNEIOS DISPUTADOS/ESPECIFICAÇÃO/ PERÍODO | | | 01) Superliga C 02) Metropolitano sub 17 03) Metropolitano sub 18 | | | | | | |
| NÚMERO DE PROFISSIONAIS ENVOLVIDOS | | | | 06 | | NÚMERO DE ATLETAS ENVOLVIDOS | | | 22 |
| RESULTADO(S) FINAL(IS), CLASSIFICAÇÃO E OBSERVAÇÕES | | | 01) Superliga C – Terceiro da Chave 02) Metropolitano sub 17 – 1º lugar 03) Metropolitano sub 18 – 3º lugar | | | | | | |
| OBSERVAÇÕES COMPLEMENTARES | | | 01) 01/11/2021 – Mackenzie 3 x 1 Sada (superliga C) 02) 03/11/2021 – Mackenzie 3 x 2 Pouso Alegre(superliga C) 03) 04/11/2021 – Mackenzie 0 x 3 ASCADE (superliga C) 04) 05/11/2021 – Mackenzie 3 x 1 Mais Volei B. (superliga C) 01) 11/11/2021 – Mackenzie 3 x 0 Olympico (metropo.) 02) 12/11/2021 – Mackenzie 3 x 0 Olympcio (metropo) 03) 19/11/2021 – Mackenzie 3 x 0 Minas (metropolitano) 04) 20/11/2021 – Mackenzie 3 x 1 Minas (metropolitano) 01)26/11/2021 – Mackenzie 3 x 1 Minas (metropolitano) 02) 27/11/2021 – Mackenzie 1 x3 Minas (metropolitano) | | | | | | |
| B INFORMAÇÕES COMPLEMENTARES | | | | | | | | | |
| LOCAL E DATA | | | Belo Horizonte, 01 de Dezembro de 2021 | | | | | | |
| NOME DO(A) TÉCNICO(A) | | | Gabriel Santana Fialho Leite | | | | | | |
| ASSINATURA | | | | | | | | | |



| RELATÓRIO DE AÇÕES E ATIVIDADES DESENVOLVIDAS | | | | | | | | | | |
|---|--|---|---------------------|--|-------------------------------------|----------------------|---------|----|--------------|--|
| JOGOS E COMPETIÇÕES – DEZEMBRO/2021 | | | | | | | | | | |
| <div style="display: flex; justify-content: space-between;"> </div> | | | | | | | | | | |
| A INFORMAÇÕES TÉCNICAS | | | | | | | | | | |
| NOME DA EQUIPE | | Mackenzie Esporte Clube | | | | | | | | |
| MODALIDADE | | Voleibol | | | | | | | | |
| NAIPE | | Feminino | CATEGORIA(S) | | Sub 18 | | | | | |
| TÉCNICO(A) | | Gabriel Santana Fialho Leite | | | CREF/MG Nº | | 0038540 | | | |
| NÚMERO TOTAL DE AÇÕES REALIZADAS | | 00 | Jogo(s) Amistoso(s) | | 07 | Jogo(s) Oficial(ais) | | 00 | Evento(s) 00 | |
| COMPETIÇÕES/TORNEIOS DISPUTADOS/ESPECIFICAÇÃO/ PERÍODO | | 01) Metropolitano sub 18 02) Copa Minas sub 17 | | | | | | | | |
| NÚMERO DE PROFISSIONAIS ENVOLVIDOS | | | 06 | | NÚMERO DE ATLETAS ENVOLVIDOS | | | 22 | | |
| RESULTADO(S) FINAL(IS), CLASSIFICAÇÃO E OBSERVAÇÕES | | 01)Metropolitano sub 18 – 3º lugar 02)Copa Minas sub 17 – 1º Lugar | | | | | | | | |
| OBSERVAÇÕES COMPLEMENTARES | | 01) 04/12/2021 – Mackenzie 3 x 2 Minas Tennis Clube 02)05/12/2021 – Mackenzie 3 x 0 Grajaú (Copa Minas) 03)05/12/2021 – Mackenzie 3 x 0 Usipa (Copa Minas) 04)06/12/2021 – Mackenzie 3 x 0 Minas Nautico (Copa Minas) 05)06/12/2021 – Mackenzie 3 x 0 Mais Ação (Copa Minas) 06)07/12/2021 – Mackenzie 3 x 0 Minas Nautico (Copa Minas) 07)08/12/2021 – Mackenzie 2 x 0 Minas Tennis (Copa Minas) | | | | | | | | |
| B INFORMAÇÕES COMPLEMENTARES | | | | | | | | | | |
| LOCAL E DATA | | Belo Horizonte, 21 de Dezembro de 2021 | | | | | | | | |
| NOME DO(A) TÉCNICO(A) | | Gabriel Santana Fialho Leite | | | | | | | | |
| ASSINATURA | | | | | | | | | | |

RELATÓRIO DE AÇÕES E ATIVIDADES DESENVOLVIDAS

JOGOS E COMPETIÇÕES – JANEIRO/2022


| A | | | | | | | | | | INFORMAÇÕES TÉCNICAS | | | | | | | | | | | | | | | | | | | |
|--|--|--|--|--|---|--|---------------------|--|--|--|--|----------------------|--|--|------------------------------|--|-----------|--|--|---------|--|-----------------|--|--|----|--|--|--|--|
| NOME DA EQUIPE | | | | | Mackenzie Esporte Clube | | | | | | | | | | | | | | | | | | | | | | | | |
| MODALIDADE | | | | | Voleibol | | | | | | | | | | | | | | | | | | | | | | | | |
| NAIPE | | | | | Feminino | | | | | CATEGORIA(S) | | | | | Sub 18 | | | | | | | | | | | | | | |
| TÉCNICO(A) | | | | | Gabriel Santana Fialho Leite | | | | | | | | | | CREF/MG Nº | | | | | 0038540 | | | | | | | | | |
| NÚMERO TOTAL DE AÇÕES REALIZADAS | | | | | 00 | | Jogo(s) Amistoso(s) | | | 00 | | Jogo(s) Oficial(ais) | | | 00 | | Evento(s) | | | 00 | | Outro(s): _____ | | | | | | | |
| COMPETIÇÕES/TORNEIOS DISPUTADOS/ESPECIFICAÇÃO/ PERÍODO | | | | | | | | | | 01) 01) Não houve Competição Oficial no mês de Janeiro/2022. | | | | | | | | | | | | | | | | | | | |
| NÚMERO DE PROFISSIONAIS ENVOLVIDOS | | | | | | | | | | 00 | | | | | NÚMERO DE ATLETAS ENVOLVIDOS | | | | | | | | | | 00 | | | | |
| RESULTADO(S) FINAL(IS), CLASSIFICAÇÃO E OBSERVAÇÕES | | | | | | | | | | | | | | | | | | | | | | | | | | | | | |
| OBSERVAÇÕES COMPLEMENTARES | | | | | | | | | | | | | | | | | | | | | | | | | | | | | |
| B | | | | | | | | | | INFORMAÇÕES COMPLEMENTARES | | | | | | | | | | | | | | | | | | | |
| LOCAL E DATA | | | | | Belo Horizonte, 01 de Fevereiro de 2022 | | | | | | | | | | | | | | | | | | | | | | | | |
| NOME DO(A) TÉCNICO(A) | | | | | Gabriel Santana Fialho Leite | | | | | | | | | | | | | | | | | | | | | | | | |
| ASSINATURA | | | | |  | | | | | | | | | | | | | | | | | | | | | | | | |



| RELATÓRIO DE AÇÕES E ATIVIDADES DESENVOLVIDAS | | | | | | | |
|--|--|--|---|------------------------------|--|-------------------------|-----------------|
| MACKENZIE ESPORTE CLUBE | | JOGOS E COMPETIÇÕES – FEVEREIRO/2022 | | | | MACKENZIE ESPORTE CLUBE | |
| A INFORMAÇÕES TÉCNICAS | | | | | | | |
| NOME DA EQUIPE | | Mackenzie Esporte Clube | | | | | |
| MODALIDADE | | Voleibol | | | | | |
| NAIPE | | Feminino | CATEGORIA(S) | | Sub13, Sub 14, Sub 15, Sub 16 e Sub 18 | | |
| TÉCNICO(A) | | Gabriel Santana Fialho Leite | | | CREF/MG Nº | | |
| NÚMERO TOTAL DE AÇÕES REALIZADAS | | Jogo(s) Amistoso(s) | | Jogo(s) Oficial(ais) | | Evento(s) | Outro(s): _____ |
| COMPETIÇÕES/TORNEIOS DISPUTADOS/ESPECIFICAÇÃO/ PERÍODO | | | 01) NÃO HOVERAM JOGOS PARA AS RESPECTIVAS CATEGORIAS NO MÊS DE FEVEREIRO/2022. | | | | |
| NÚMERO DE PROFISSIONAIS ENVOLVIDOS | | | | NÚMERO DE ATLETAS ENVOLVIDOS | | | |
| RESULTADO(S) FINAL(IS), CLASSIFICAÇÃO E OBSERVAÇÕES | | | 01) NÃO HOVERAM JOGOS PARA AS RESPECTIVAS CATEGORIAS NO MÊS DE FEVEREIRO/2022. | | | | |
| OBSERVAÇÕES COMPLEMENTARES | | | 01) TREINOS ESPECÍFICOS CONFORME PLANEJAMENTO/PERIODIZAÇÃO DE CADA CATEGORIA <input type="checkbox"/> | | | | |
| B INFORMAÇÕES COMPLEMENTARES | | | | | | | |
| LOCAL E DATA | | Belo Horizonte – MG, 02 de Março de 2022 | | | | | |
| NOME DO(A) TÉCNICO(A) | | Gabriel Santana Fialho Leite | | | | | |
| ASSINATURA | | | | | | | |



ANEXO XII

RELATÓRIO MENSAL DE

JOGOS DISPUTADOS

BASQUETEBOL



MACKENZIE
ESPORTE CLUBE

WWW.MACKENZIEBH.COM.BR



MACKENZIE
ESPORTE CLUBE

RELATÓRIO JOGOS OFICIAIS DISPUTADOS

MODALIDADE: Basquete

MÊS: Maio

| COMPETIÇÃO | CATEGORIA | DATA | Nº DE JOGOS DIPUTADOS | RESULTADO FINAL/ CLASSIFICAÇÃO |
|------------|-----------|---------------------------|--------------------------|-----------------------------------|
| 1 | Sub-12 | ___/___/___ A ___/___/___ | Não houveram jogos | |
| 2 | Sub-13 | ___/___/___ A ___/___/___ | Não houveram jogos | |
| 3 | Sub-14 | ___/___/___ A ___/___/___ | Não houveram jogos | |
| 4 | Sub-15 | ___/___/___ A ___/___/___ | Não houveram jogos | |
| 5 | Sub-16 | ___/___/___ A ___/___/___ | Não houveram jogos | |
| 6 | Sub-17 | ___/___/___ A ___/___/___ | Não houveram jogos | |
| 7 | | ___/___/___ A ___/___/___ | | |
| 8 | | ___/___/___ A ___/___/___ | | |

Assinado

(31) 3223-2611

Rua Congonhas, nº 420, Santo Antônio
Belo Horizonte - MG - CEP 30330-100



MACKENZIE
ESPORTE CLUBE

WWW.MACKENZIEBH.COM.BR

RELATÓRIO JOGOS OFICIAIS DISPUTADOS



MACKENZIE
ESPORTE CLUBE

MODALIDADE: Basquete

MÊS: Junho

| | COMPETIÇÃO | CATEGORIA | DATA | Nº DE JOGOS DIPUTADOS | RESULTADO FINAL/ CLASSIFICAÇÃO |
|---|----------------------------|-----------|---------------------------|--------------------------|---|
| 1 | | Sub-12 | ___/___/___ A ___/___/___ | Não houveram jogos | |
| 2 | | Sub-13 | ___/___/___ A ___/___/___ | Não houveram jogos | |
| 3 | 1º Turno metropolitano FMB | Sub-14 | 30/06/2021 | 1 | Sem resultado final (Competição em andamento) |
| 4 | 1º Turno metropolitano FMB | Sub-15 | 16/06/2021 A 20/06/2021 | 4 | 1º Lugar (classificação do 1º turno) |
| 5 | 1º Turno metropolitano FMB | Sub-16 | 23/06/2021 A 27/06/2021 | 4 | 4º Lugar (classificação do 1º turno) |
| 6 | 1º Turno metropolitano FMB | Sub-17 | 16/06/2021 A 20/06/2021 | 4 | 3º Lugar (classificação do 1º turno) |
| 7 | | | ___/___/___ A ___/___/___ | | |
| 8 | | | ___/___/___ A ___/___/___ | | |

[Handwritten signature]

(31) 3223-2611

Rua Congonhas, nº 420, Santo Antônio
Belo Horizonte - MG - CEP 30330-100



RELATÓRIO JOGOS OFICIAIS DISPUTADOS



MODALIDADE: Basquete

MÊS: Julho

| COMPETIÇÃO | CATEGORIA | DATA | Nº DE JOGOS DIPUTADOS | RESULTADO FINAL/ CLASSIFICAÇÃO |
|------------|-----------|---------------------------|--------------------------|---|
| | Sub-12 | ___/___/___ A ___/___/___ | Não houveram jogos | |
| | Sub-13 | ___/___/___ A ___/___/___ | Não houveram jogos | |
| | Sub-14 | 01/07/2021 a 04/07/2021 | 3 | 3º Lugar (classificação do 1º turno) |
| | Sub-15 | ___/___/___ A ___/___/___ | Não houveram jogos | |
| | Sub-16 | ___/___/___ A ___/___/___ | Não houveram jogos | |
| | Sub-17 | ___/___/___ A ___/___/___ | Não houveram jogos | |
| | | ___/___/___ A ___/___/___ | | |
| | | ___/___/___ A ___/___/___ | | |

Handwritten signature



MACKENZIE
ESPORTE CLUBE

WWW.MACKENZIEBH.COM.BR

RELATÓRIO JOGOS OFICIAIS DISPUTADOS



MÊS: Agosto

MODALIDADE: Basquete

MACKENZIE
ESPORTE CLUBE

| | COMPETIÇÃO | CATEGORIA | DATA | Nº DE JOGOS DIPUTADOS | RESULTADO FINAL/ CLASSIFICAÇÃO |
|---|----------------------------|-----------|---------------------------|--------------------------|---|
| 1 | | Sub-12 | ___/___/___ A ___/___/___ | Não houveram jogos | |
| 2 | 1º Turno metropolitano FMB | Sub-13 | 16/08/2021 a 27/08/2021 | 4 | 4º Lugar (classificação do 1º turno) |
| 3 | | Sub-14 | ___/___/___ A ___/___/___ | Não houveram jogos | |
| 4 | 2º Turno metropolitano FMB | Sub-15 | 30/08/2021 a 31/08/2021 | 2 | Em andamento |
| 5 | 2º Turno metropolitano FMB | Sub-16 | 16/08/2021 a 28/08/2021 | 4 | 5º Lugar (classificação final) |
| 6 | 2º Turno metropolitano FMB | Sub-17 | 09/08/2021 a 20/08/2021 | 4 | 4º Lugar (classificação do 2º turno) |
| 7 | | | ___/___/___ A ___/___/___ | | |
| 8 | | | ___/___/___ A ___/___/___ | | |

(31) 3223-2611

Rua Congonhas, nº 420, Santo Antônio
Belo Horizonte - MG - CEP 30330-100



RELATÓRIO JOGOS OFICIAIS DISPUTADOS



MACKENZIE
ESPORTE CLUBE

MODALIDADE: Basquete

MÊS: Setembro

| | COMPETIÇÃO | CATEGORIA | DATA | Nº DE JOGOS DIPUTADOS | RESULTADO FINAL/ CLASSIFICAÇÃO |
|---|---|-----------|---------------------------|--------------------------|--|
| 1 | 1º Turno metropolitano FMB | Sub-12 | 14/09/2021 a 24/09/2021 | 4 | 4º Lugar (classificação do 1º turno) |
| 2 | | Sub-13 | | Não houveram jogos | |
| 3 | 2º Turno metropolitano FMB / Playoff semifinal metropolitano FMB | Sub-14 | 08/09/2021 a 24/09/2021 | 6 | 3º Lugar (classificação do 2º turno) – Playoff semifinal em andamento |
| 4 | 2º Turno metropolitano FMB | Sub-15 | 01/09/2021 a 03/09/2021 | 2 | 1º Lugar (classificação do 2º turno) |
| 5 | | Sub-16 | | Não houveram jogos | |
| 6 | Playoff semifinal metropolitano FMB | Sub-17 | 13/09/2021 a 15/09/2021 | 2 | Aguardando disputa de 3º lugar |
| 7 | | | ___/___/___ A ___/___/___ | | |
| 8 | | | ___/___/___ A ___/___/___ | | |

(31) 3223-2611

Rua Congonhas, nº 420, Santo Antônio
Belo Horizonte - MG - CEP 30330-100



RELATÓRIO JOGOS OFICIAIS DISPUTADOS

MODALIDADE: Basquete

MÊS: Outubro

MACKENZIE
ESPORTE CLUBE

| | COMPETIÇÃO | CATEGORIA | DATA | Nº DE JOGOS DIPUTADOS | RESULTADO FINAL/ CLASSIFICAÇÃO |
|---|---------------------------------------|-----------|---------------------------|--------------------------|-----------------------------------|
| 1 | 2º Turno metropolitano FMB | Sub-12 | 27/10/2021 a 29/10/2021 | 2 | Em andamento |
| 2 | | Sub-13 | | Não houveram jogos | |
| 3 | Disputa de 3º lugar metropolitano FMB | Sub-14 | 22/10/2021 | 1 | 3º Lugar (classificação final) |
| 4 | Playoff semifinal metropolitano FMB | Sub-15 | 06/10/2021 a 09/10/2021 | 3 | Classificado para final |
| 5 | | Sub-16 | | Não houveram jogos | |
| 6 | Disputa de 3º lugar metropolitano FMB | Sub-17 | 29/10/2021 | 1 | 4º Lugar (classificação final) |
| 7 | | | ___/___/___ A ___/___/___ | | |
| 8 | | | ___/___/___ A ___/___/___ | | |



RELATÓRIO JOGOS OFICIAIS DISPUTADOS

MACKENZIE
ESPORTE CLUBE

MODALIDADE: Basquete

MÊS: Novembro

| | COMPETIÇÃO | CATEGORIA | DATA | Nº DE JOGOS DIPUTADOS | RESULTADO FINAL/ CLASSIFICAÇÃO |
|---|---------------------------------|-----------|-------------------------|--------------------------|---|
| 1 | 2º Turno metropolitano FMB | Sub-12 | 05/11/2021 a 20/11/2021 | 3 | Em andamento |
| 2 | 2º Turno metropolitano FMB | Sub-13 | 10/11/2021 a 20/11/2021 | 5 | 4º Lugar (classificação do 2º turno) |
| 3 | Copa do Brasil | Sub-13 | 23/11/2021 a 28/11/2021 | 6 | 5º Lugar (classificação final) |
| 4 | Classificatória CBI | Sub-14 | 01/11/2021 a 06/11/2021 | 6 | 5º Lugar (classificação final) |
| 5 | Playoff final metropolitano FMB | Sub-15 | 16/11/2021 a 19/11/2021 | 2 | 2º Lugar (classificação final) |
| 6 | Fase final CBI | Sub-16 | 30/11/2021 | Não houveram jogos | Em andamento |
| 7 | | Sub-17 | | Não houveram jogos | |
| 8 | | | / / / A / / / | | |
| 9 | | | / / / A / / / | | |


[Handwritten signature]

(31) 3223-2611

Rua Congonhas, nº 420, Santo Antônio
Belo Horizonte - MG - CEP 30330-100



RELATÓRIO JOGOS OFICIAIS DISPUTADOS



MACKENZIE
ESPORTE CLUBE

MODALIDADE: Basquete

MÊS: Dezembro

| | COMPETIÇÃO | CATEGORIA | DATA | Nº DE JOGOS DIPUTADOS | RESULTADO FINAL/ CLASSIFICAÇÃO |
|---|--------------------------------------|-----------|--|--------------------------|-----------------------------------|
| 1 | Semi final e final metropolitano FMB | Sub-12 | 03/12/2021 a 11/12/2021 | 3 | 4º Lugar (classificação final) |
| 2 | Semi final e final metropolitano FMB | Sub-13 | 03/12/2021 a 21/12/2021 | 3 | 4º Lugar (classificação final) |
| 3 | | Sub-14 | | Não houveram jogos | |
| 4 | | Sub-15 | | Não houveram jogos | |
| 5 | | | 01/12/2021 a 05/12/2021 | 5 | |
| 6 | Fase final CBI | Sub-16 | | | 9º Lugar (classificação final) |
| 7 | | Sub-17 | | Não houveram jogos | |
| 8 | | | __/__/__ A __/__/__ __/__/__ A __/__/__ | | |

[Handwritten signature]



MACKENZIE
ESPORTE CLUBE

WWW.MACKENZIEBH.COM.BR



MACKENZIE
ESPORTE CLUBE

RELATÓRIO JOGOS OFICIAIS DISPUTADOS

MODALIDADE: Basquete

MÊS: Janeiro

| | COMPETIÇÃO | CATEGORIA | DATA | Nº DE JOGOS DIPUTADOS | RESULTADO FINAL/ CLASSIFICAÇÃO |
|---|------------|-----------|------|--------------------------|-----------------------------------|
| 1 | | Sub-12 | | Não houveram jogos | |
| 2 | | Sub-13 | | Não houveram jogos | |
| 3 | | Sub-14 | | Não houveram jogos | |
| 4 | | Sub-15 | | Não houveram jogos | |
| 5 | | Sub-16 | | Não houveram jogos | |
| 6 | | | | | |
| 7 | | | | | |

(31) 3223-2611


Rua Congonhas, nº 420, Santo Antônio
Belo Horizonte - MG - CEP 30330-100



MACKENZIE
ESPORTE CLUBE

WWW.MACKENZIEBH.COM.BR

RELATÓRIO JOGOS OFICIAIS DISPUTADOS



MACKENZIE
ESPORTE CLUBE

MODALIDADE: Basquete

MÊS: Fevereiro

| | COMPETIÇÃO | CATEGORIA | DATA | Nº DE JOGOS DIPUTADOS | RESULTADO FINAL/ CLASSIFICAÇÃO |
|---|------------|-----------|---------------------------|--------------------------|-----------------------------------|
| 1 | | Sub-12 | | Não houveram jogos | |
| 2 | | Sub-13 | | Não houveram jogos | |
| 3 | | Sub-14 | | Não houveram jogos | |
| 4 | | Sub-15 | | Não houveram jogos | |
| 5 | | Sub-16 | | Não houveram jogos | |
| 6 | | | | | |
| 7 | | | | | |
| 8 | | | ___/___/___ A ___/___/___ | | |

(31) 3223-2611

Rua Congonhas, nº 420, Santo Antônio
Belo Horizonte - MG - CEP 30330-100



ANEXO XIII
RELATÓRIO MENSAL DE
JOGOS DISPUTADOS
NATAÇÃO



MACKENZIE
ESPORTE CLUBE

WWW.MACKENZIEBH.COM.BR

RELATÓRIO DE COMPETIÇÕES OFICIAIS DISPUTADAS

| MODALIDADE: NATAÇÃO | | MACKENZIE ESPORTE CLUBE | | Nº DE PROVAS DISPUTADAS | RESULTADO FINAL/ CLASSIFICAÇÃO |
|---------------------|-----------|----------------------------|--|----------------------------|-----------------------------------|
| MÉS: MAIO | | | | | |
| COMPETIÇÃO | CATEGORIA | DATA | | | |
| 1 | | | | | |


NO MÉS DE MAIO NÃO HOVERAM COMPETIÇÕES PARA TODAS AS CATEGORIAS.

708

(31) 3223-2611

Rua Congonhas, nº 420, Santo Antônio
Belo Horizonte - MG - CEP 30330-100



| RELATÓRIO COMPETIÇÕES OFICIAIS DISPUTADAS | |  MACKENZIE ESPORTE CLUBE | | | |
|---|--|--|-------------------------------------|-------------------------|--|
| MODALIDADE: NATAÇÃO | | | | | |
| MÊS: JUNHO | | | | | |
| | COMPETIÇÃO | CATEGORIA | DATA | Nº DE PROVAS DISPUTADAS | RESULTADO FINAL/CLASSIFICAÇÃO |
| 1 | I METROPOLITANO MIRIM E PETIZ DE NATAÇÃO – GOTA D'AGUA | MIRIM E PETIZ | 31/05/2021 E 02/06/2021 | 64 provas disputadas | 1º lugar: 26 2º lugar: 12 3º lugar: 14 |
| 2 | II METROPOLINATO INFANTIL A SENIOR – MACKENZIE | INFANTIL A JUNIOR | 14/06/2021, 16/06/2021 e 18/06/2021 | 172 provas disputadas | 1º lugar: 21 2º lugar: 16 3º lugar: 14 |
| 3 | CAMPEONATO MINEIRO INFANTIL DE NATAÇÃO DE INVERNO | INFANTIL | 28/06/2021 a 30/06/2021 | 74 provas disputadas | 1º lugar: 2 2º lugar: 5 3º lugar: 4 |
| 4 | SUPERCOPA – CAMPEONATO MINEIRO JUVENIL A SÊNIOR | JUVENIL A SÊNIOR | 28/06/2021 a 30/06/2021 | 105 provas disputadas | 1º lugar: 8 2º lugar: 17 3º lugar: 18 |
| 5 | | | | | |
| 6 | | | | | |
| 7 | | | | | |
| 8 | | | | | |

(31) 3223-2611

Rua Congonhas, nº 420, Santo Antônio
Belo Horizonte - MG - CEP 30330-100



RELATÓRIO DE COMPETIÇÃO – 2021

Data: 31 de Maio e 02 de Junho de 2021

Torneio: I Metropolitano Mirim e Petiz de Natação

Cidade: Belo Horizonte

Local: Esporte Clube Ginástico

Categoria: Mirim e Petiz

Uniforme utilizado: Touca do clube, óculos de natação e trajes de natação

Público estimado: 100 pessoas/dia

Resultado: Em anexo

Resumo:

Nessa competição não foram realizadas disputas por medalhas, nem classificação geral entre as equipes, servindo para tomada de tempo para a temporada e motivação para os atletas que já estavam a mais de um ano sem competições. O Mackenzie participou com 16 atletas das categorias mirim e petiz, sendo 64 provas disputadas com 26 1º lugares, 12 2º lugares e 14 3º lugares. Devido a paralização de competições, a maioria dos atletas não tinham histórico de tempos em suas provas, mas os que tinham tiveram melhoras em seus resultados.



mackenzie



I METROPOLITANO MIRIM E PETIZ
CATEGORIA MIRIM



| Nome do atleta | Prova | Tempo balizamento | Tempo obtido | Classificação |
|---|--------------|-------------------|--------------|---------------|
| Cauã Lagares e Queiroz | 100 LIVRE | SEM TEMPO | 1'14"23 | 1º |
| | 50 COSTAS | SEM TEMPO | 42"46 | 1º |
| | 50 LIVRE | SEM TEMPO | 32"58 | 1º |
| | 100 MEDLEY | SEM TEMPO | 1'29"07 | 1º |
| Indhyara Larah Mendes Maia | 100 LIVRE | SEM TEMPO | N/C | NÃO SE APLICA |
| | 50 COSTAS | SEM TEMPO | N/C | NÃO SE APLICA |
| | 50 LIVRE | 43"43 | N/C | NÃO SE APLICA |
| | 100 MEDLEY | SEM TEMPO | N/C | NÃO SE APLICA |
| Miguel Rocha Santos Nogueira | 100 LIVRE | SEM TEMPO | 1'53"70 | 1º |
| | 50 COSTAS | SEM TEMPO | 56"10 | 1º |
| | 50 LIVRE | SEM TEMPO | 41"42 | 1º |
| | 100 MEDLEY | SEM TEMPO | 1'57"57 | 1º |
| Vitor Fernandes Pedrosa Ferreira Cristo | 100 LIVRE | SEM TEMPO | 1'41"76 | 2º |
| | 50 BORBOLETA | SEM TEMPO | 59"93 | 1º |
| | 50 LIVRE | SEM TEMPO | 44"70 | 3º |
| | 100 MEDLEY | SEM TEMPO | 1'58"98 | 3º |
| Quantidade de 1º lugar: | | | | 9 |
| Quantidade de 2º lugar: | | | | 1 |
| Quantidade de 3º lugar: | | | | 2 |



I METROPOLITANO MIRIM E PETIZ
CATEGORIA PETIZ



| Nome do atleta | Prova | Tempo balizamento | Tempo obtido | Classificação |
|--------------------------------------|---------------|-------------------|--------------|---------------|
| Ana Livia de Almeida Simplicio | 100 LIVRE | 1'24"17 | N/C | NÃO SE APLICA |
| | 100 COSTAS | 1'38"63 | N/C | NÃO SE APLICA |
| | 100 PEITO | 1'41"15 | N/C | NÃO SE APLICA |
| | 50 LIVRE | 37"73 | N/C | NÃO SE APLICA |
| Davi Antunes Martins | 100 LIVRE | SEM TEMPO | 1'23"92 | 6º |
| | 100 COSTAS | SEM TEMPO | 1'44"94 | 3º |
| | 200 LIVRE | SEM TEMPO | 2'58"89 | 4º |
| | 100 PEITO | SEM TEMPO | 1'47"61 | 3º |
| Esther Fernandes Freitas Sant'ana | 100 LIVRE | SEM TEMPO | 1'19"63 | 1º |
| | 100 COSTAS | SEM TEMPO | 1'40"79 | 1º |
| | 200 LIVRE | SEM TEMPO | 2'59"88 | 1º |
| | 50 LIVRE | SEM TEMPO | 35"29 | 1º |
| Guilherme Eduardo de Souza Gois | 100 LIVRE | 1'19"07 | 1'18"17 | 3º |
| | 100 COSTAS | 1'38"91 | 1'35"00 | 1º |
| | 200 LIVRE | 2'52"81 | 2'56"20 | 3º |
| | 200 MEDLEY | SEM TEMPO | 3'14"73 | 1º |
| Henrique Drubsky de Melo Couto Cunha | 100 LIVRE | 1'10"49 | 1'09"92 | 2º |
| | 100 BORBOLETA | SEM TEMPO | 1'21"02 | 2º |
| | 200 LIVRE | 2'36"93 | 2'32"80 | 2º |
| | 50 LIVRE | 31"25 | 30"53 | 1º |
| Juan Pablo Soares do Carmo | 100 LIVRE | 1'30"10 | 1'21"98 | 4º |
| | 100 COSTAS | SEM TEMPO | 1'35"98 | 2º |
| | 100 PEITO | 1'48"49 | 1'46"66 | 2º |
| | 50 LIVRE | 38"04 | 35"17 | 3º |
| Júlia Beatriz Silva Siqueira | 100 LIVRE | 1'27"68 | 1'29"26 | 5º |
| | 100 COSTAS | 1'51"66 | 1'50"68 | 4º |
| | 100 PEITO | 1'52"79 | 1'53"29 | 2º |
| | 50 LIVRE | 38"71 | 37"92 | 3º |
| Julia Lurdes de Almeida Simplicio | 100 LIVRE | 1'34"33 | N/C | NÃO SE APLICA |
| | 100 COSTAS | SEM TEMPO | N/C | NÃO SE APLICA |
| | 100 PEITO | 2'06"52 | N/C | NÃO SE APLICA |
| | 50 LIVRE | 42"96 | N/C | NÃO SE APLICA |
| Manuela Mello Locatelli | 100 LIVRE | SEM TEMPO | 1'12"82 | 1º |
| | 100 COSTAS | SEM TEMPO | 1'27"98 | 1º |
| | 50 LIVRE | SEM TEMPO | 33"60 | 1º |
| | 200 MEDLEY | SEM TEMPO | 3'07"51 | 1º |
| Maria Eduarda Lacerda Gomes | 100 LIVRE | 1'29"65 | 1'23"45 | 2º |
| | 100 COSTAS | 1'50"04 | 1'47"07 | 3º |
| | 100 PEITO | 1'58"95 | 1'52"01 | 2º |
| | 50 LIVRE | 39"74 | 37"63 | 4º |
| Miguel Viana Gomes | 100 LIVRE | SEM TEMPO | 1'22"51 | 5º |
| | 100 BORBOLETA | SEM TEMPO | 1'37"13 | 3º |
| | 100 PEITO | 1'54"79 | 1'46"13 | 1º |
| | 50 LIVRE | 37"44 | 35"92 | 4º |
| Phellipe Henrique de Souza Paiva | 100 LIVRE | 1'37"11 | 1'24"79 | 3º |
| | 400 LIVRE | SEM TEMPO | 6'55"63 | 1º |
| | 100 PEITO | SEM TEMPO | 1'40"23 | 1º |
| | 50 LIVRE | 43"90 | 36"85 | 1º |
| Sávio Guilherme Santos Silva | 100 LIVRE | SEM TEMPO | N/C | NÃO SE APLICA |
| | 100 BORBOLETA | SEM TEMPO | N/C | NÃO SE APLICA |
| | 200 LIVRE | SEM TEMPO | N/C | NÃO SE APLICA |
| | 50 LIVRE | SEM TEMPO | N/C | NÃO SE APLICA |
| Sophia Souto Maior Braga | 100 LIVRE | SEM TEMPO | 1'24"81 | 3º |
| | 100 COSTAS | SEM TEMPO | 1'43"61 | 2º |
| | 100 PEITO | 1'53"99 | 1'51"85 | 1º |
| | 50 LIVRE | 37"04 | 36"26 | 2º |
| Vitória Bastos e Matos | 100 LIVRE | SEM TEMPO | 1'22"07 | 3º |
| | 100 BORBOLETA | SEM TEMPO | DQ | NÃO SE APLICA |
| | 100 PEITO | SEM TEMPO | 1'40"47 | 1º |
| | 50 LIVRE | SEM TEMPO | 37"11 | 2º |
| Yasmin Gabrielle Martins Barbosa | 100 LIVRE | 1'44"88 | 1'29"91 | 6º |
| | 100 COSTAS | 2'00"74 | 1'55"10 | 5º |
| | 100 PEITO | SEM TEMPO | 1'54"14 | 3º |
| | 50 LIVRE | 42"51 | 39"79 | 4º |
| Quantidade de 1º lugar: | | | | 17 |
| Quantidade de 2º lugar: | | | | 11 |
| Quantidade de 3º lugar: | | | | 12 |



RELATÓRIO DE COMPETIÇÃO - 2021

Data: 28 a 30 de Junho de 2021



mackenzie

Torneio: Campeonato Mineiro Infantil de Natação de Inverno

Cidade: Belo Horizonte

Local: Olympico Club

Categoria: Infantil

Uniforme utilizado: Touca do clube, óculos de natação e fast skin.

Público estimado: 50 pessoas

Resultado: Em anexo

Resumo:

Essa competição é o evento mais importante para a equipe do Mackenzie. Ao total participaram 11 equipes de todas as regiões do estado. O Mackenzie Esporte Clube participou com 15 atletas e conquistou o 4º lugar geral da competição.

Destaques do Mackenzie na competição:

- Anna Luisa (Infantil I): 3º lugar: 800 livre;
- Arthur Lacerda (Infantil II): 1º lugar: 1.500 metros livre e 3º lugar: 200 metros borboleta;
- Artur Alves (Infantil II): 2º lugar : 100 metros costas e 100 metros borboleta;
- João Locatelli (Infantil II): 2º lugar: 200 metros livre e 400 livre e 3º lugar: 100 metros livre;
- Marina Amaral (Infantil I): 1º lugar: 200 metros costas, 2º lugar: 100 metros costas e 3º lugar: 50 metros livre.

Foram disputadas 74 provas, sendo conquistado 11 medalhas (2 de ouro, 5 de prata e 4 de bronze) e 16 índices brasileiro de categoria.



CAMPEONATO MINEIRO INFANTIL DE INVERNO
INFANTIL



| Nome do atleta | Prova | Tempo balizamento | Tempo obtido | Índice brasileiro | Colocação |
|--------------------------------|---------------|-------------------|--------------|-------------------|-----------|
| Ana Clara Aguiar Silva | 200 LIVRE | 2:36.30 | 2:37.81 | NÃO | 8º |
| | 50 LIVRE | 32.19 | 32.64 | NÃO | 12º |
| | 200 MEDLEY | SEM TEMPO | 3:10.17 | NÃO | 14º |
| | 800 LIVRE | SEM TEMPO | 11:53.05 | NÃO | 4º |
| Anna Luisa Reis Ribeiro | 400 LIVRE | 5:46.01 | 5:47.35 | NÃO | 8º |
| | 100 PEITO | 1:32.57 | 1:36.77 | NÃO | 12º |
| | 200 PEITO | 3:24.45 | 3:22.23 | NÃO | 10º |
| | 800 LIVRE | 11:30.14 | 11:36.62 | NÃO | 3º |
| | 400 LIVRE | 99:99.99 | 5:30.53 | NÃO | 4º |
| Arthur Lacerda de Aguiar | 100 BORBOLETA | SEM TEMPO | 1:27.39 | NÃO | 9º |
| | 400 MEDLEY | 5:39.27 | 5:36.16 | NÃO | NÃO |
| | 50 LIVRE | 30.92 | DQL | NÃO | DQL |
| | 200 MEDLEY | SEM TEMPO | 2:48.70 | NÃO | 13º |
| | 1500 LIVRE | 19:13.51 | 19:28.79 | NÃO | 1º |
| Arthur Mendes da Costa | 200 BORBOLETA | 2:43.01 | 2:42.48 | SIM | 3º |
| | 50 LIVRE | 30.38 | 30.38 | NÃO | 29º |
| | 200 COSTAS | 2:55.16 | 2:59.02 | NÃO | 18º |
| | 100 LIVRE | 1:07.54 | 1:07.04 | NÃO | 23º |
| | 800 LIVRE | 11:31.42 | 11:20.17 | NÃO | 8º |
| Arthur Xavier Ribeiro | 100 COSTAS | 1:21.12 | 1:23.82 | NÃO | 20º |
| | 200 LIVRE | 2:14.11 | 2:15.97 | NÃO | 10º |
| | 50 LIVRE | 26.54 | 26.53 | SIM | 5º |
| | 100 LIVRE | 57.78 | DQL | DQL | DQL |
| | 100 COSTAS | SEM TEMPO | 1:17.07 | NÃO | 17º |
| Artur Alves de Araújo | 100 BORBOLETA | 1:07.70 | 1:09.93 | NÃO | 8º |
| | 200 LIVRE | 2:13.39 | 2:07.52 | SIM | 4º |
| | 50 LIVRE | 26.79 | 26.86 | SIM | 7º |
| | 100 LIVRE | 59.01 | 58.20 | SIM | 5º |
| | 100 COSTAS | 1:12.54 | 1:08.37 | NÃO | 2º |
| Fábio Viana Gomes | 100 BORBOLETA | 1:07.82 | 1:02.59 | SIM | 2º |
| | 100 PEITO | 1:31.33 | 1:33.84 | NÃO | 22º |
| | 50 LIVRE | 31.33 | 31.53 | NÃO | 34º |
| | 200 MEDLEY | SEM TEMPO | 3:04.05 | NÃO | 19º |
| | 200 PEITO | 3:20.60 | 3:20.25 | NÃO | 17º |
| Isabela Faria Guedes | 100 BORBOLETA | 1:20.33 | 1:21.52 | NÃO | 16º |
| | 100 PEITO | 1:29.28 | 1:29.43 | SIM | 7º |
| | 50 LIVRE | 33.00 | 32.75 | NÃO | 13º |
| | 200 MEDLEY | 3:05.79 | 3:03.25 | NÃO | 11º |
| | 200 PEITO | 3:18.01 | 3:12.88 | SIM | 5º |
| João Henrique Mello Locatelli | 400 LIVRE | SEM TEMPO | 5:42.20 | NÃO | 6º |
| | 200 LIVRE | 2:18.58 | 2:05.56 | SIM | 2º |
| | 100 PEITO | 1:22.42 | 1:16.04 | NÃO | 4º |
| | 50 LIVRE | 26.34 | 26.31 | SIM | 4º |
| | 100 LIVRE | 58.51 | 56.95 | SIM | 3º |
| João Victor Rodrigues Ferreira | 400 LIVRE | SEM TEMPO | 4:34.67 | SIM | 2º |
| | 200 LIVRE | 2:48.20 | 2:48.99 | NÃO | 26º |
| | 100 PEITO | 1:39.39 | 1:38.39 | NÃO | 23º |
| | 50 LIVRE | 34.80 | 33.68 | NÃO | 37º |
| | 100 LIVRE | 1:16.51 | 1:17.39 | NÃO | 35º |
| Luca Albertini Pereira | 200 PEITO | 3:24.55 | 3:24.56 | NÃO | 19º |
| | 400 MEDLEY | SEM TEMPO | 6:02.79 | NÃO | 10º |
| | 200 COSTAS | 2:43.51 | 2:42.29 | NÃO | 10º |
| | 1500 LIVRE | SEM TEMPO | 20:18.86 | NÃO | 5º |
| | 800 LIVRE | 10:59.45 | 10:40.31 | NÃO | 5º |
| Lucas de Azevedo Ferreira | 100 COSTAS | 1:12.14 | 1:12.52 | NÃO | 10º |
| | 200 COSTAS | 2:49.47 | 2:43.16 | NÃO | 11º |
| | 100 LIVRE | 1:07.98 | 1:06.38 | NÃO | 22º |
| | 200 PEITO | SEM TEMPO | 3:29.14 | NÃO | 20º |
| | 100 COSTAS | 1:14.07 | 1:12.95 | NÃO | 12º |
| Marina Amaral Pessoa | 100 BORBOLETA | SEM TEMPO | N/C | NÃO | |
| | 50 LIVRE | 29.54 | 29.72 | SIM | 3º |
| | 200 COSTAS | 2:47.95 | 2:45.43 | SIM | 1º |
| | 200 MEDLEY | 2:54.68 | 2:52.83 | SIM | 4º |
| | 100 LIVRE | 1:07.26 | 1:06.91 | NÃO | 4º |
| Matheus Chaves Olimpio | 100 COSTAS | 1:16.06 | 1:15.35 | SIM | 2º |
| | 200 LIVRE | 3:18.19 | 3:14.24 | NÃO | 16º |
| | 100 PEITO | 1:50.65 | 1:49.79 | NÃO | 16º |
| | 50 LIVRE | 40.26 | 36.68 | NÃO | 22º |
| | 200 MEDLEY | SEM TEMPO | DQL | NÃO | DQL |
| Rafael Pena Molinari Vieira | 200 PEITO | 4:03.29 | DQL | NÃO | DQL |
| | 100 PEITO | 1:30.50 | 1:31.10 | NÃO | 19º |
| | 50 LIVRE | SEM TEMPO | 31.30 | NÃO | 30º |
| | 200 MEDLEY | 3:02.14 | 3:02.32 | NÃO | 18º |
| | 200 PEITO | 3:18.17 | 3:15.09 | NÃO | 16º |
| 800 LIVRE | SEM TEMPO | 11:49.76 | NÃO | 11º | |

4º lugar

| | | |
|----------|----------|----------|
| 1º lugar | 2º lugar | 3º lugar |
| 2 | 5 | 4 |

16

74



RELATÓRIO DE COMPETIÇÃO - 2021

Data: 14, 16 e 18 de Junho de 2021

Torneio: II Torneio Metropolitano Infantil a Sênior

Cidade: Belo Horizonte

Local: Mackenzie Esporte Clube

Categoria: Infantil a Sênior

Uniforme utilizado: Touca do clube, óculos de natação e fast skin.

Público estimado: 50 pessoas

Resultado: Em anexo

Resumo:

Nessa competição não foram realizadas disputas por medalhas, ela serviu para obtenção de índices para os campeonatos brasileiros e mineiros de categoria que estão se aproximando.

Integraram a equipe do Mackenzie 43 atletas das categorias infantil, juvenil e júnior. Foram obtidos 122 índices para os campeonatos estaduais de categoria e 33 para os campeonatos brasileiros de categoria.

Encerramos a competição com vários atletas entre o top 20 do Brasil.



mackenzie



II TORNEIO METROPOLITANO INFANTIL A SÊNIOR

INFANTIL



| Nome do atleta | Prova | Tempo balizamento | Tempo obtido | Índice mineiro | Índice brasileiro |
|--------------------------|---------------|-------------------|--------------|----------------|-------------------|
| Ana Clara Aguiar Silva | 100 LIVRE | 1:11.64 | 1:10.89 | SIM | NÃO |
| | 400 LIVRE | 5:50.38 | 5:46.01 | SIM | NÃO |
| | 50 LIVRE | 32.19 | 32.45 | SIM | NÃO |
| | 200 LIVRE | 2:38.79 | 2:36.30 | SIM | NÃO |
| Anna Luisa Reis Ribeiro | 200 PEITO | 99:99.99 | 3:24.45 | SIM | NÃO |
| | 800 LIVRE | 11:30.14 | 11:40.98 | SIM | NÃO |
| | 100 PEITO | 1:29.02 | 1:33.95 | SIM | NÃO |
| | 200 MEDLEY | 2:53.35 | 2:58.60 | SIM | NÃO |
| Arthur Lacerda de Aguiar | 400 MEDLEY | 5:46.92 | 5:39.27 | SIM | NÃO |
| | 200 BORBOLETA | 99:99.99 | 2:43.01 | SIM | SIM |
| | 400 LIVRE | 4:57.29 | 5:05.41 | SIM | NÃO |
| | 1500 LIVRE | 20:10.86 | 19:13.51 | SIM | NÃO |
| Arthur Mendes da Costa | 800 LIVRE | 11:46.59 | 11:31.42 | NÃO SE APLICA | NÃO SE APLICA |
| | 100 COSTAS | 1:30.12 | 1:21.12 | NÃO | NÃO |
| | 50 LIVRE | 30.48 | 30.38 | NÃO | NÃO |
| | 200 COSTAS | 99:99.99 | 2:55.16 | SIM | NÃO |
| Arthur Xavier Ribeiro | 200 PEITO | 99:99.99 | 3:12.33 | SIM | NÃO |
| | 100 PEITO | 1:21.73 | 1:23.23 | SIM | NÃO |
| | 100 BORBOLETA | 1:20.65 | 1:07.70 | SIM | NÃO |
| | 200 LIVRE | 2:14.41 | 2:14.11 | SIM | NÃO |
| Artur Alves de Araújo | 100 LIVRE | 99:99.99 | 59.01 | SIM | NÃO |
| | 400 LIVRE | 99:99.99 | 4:44.64 | SIM | NÃO |
| | 50 LIVRE | 27.89 | 26.79 | SIM | SIM |
| | 200 COSTAS | 99:99.99 | DQL | NÃO | NÃO |
| Fábio Viana Gomes | 200 PEITO | 3:20.60 | 3:22.85 | NÃO | NÃO |
| | 100 LIVRE | 99:99.99 | 1:13.79 | NÃO | NÃO |
| | 100 PEITO | 1:46.82 | 1:31.33 | NÃO | NÃO |
| | 100 BORBOLETA | 1:20.33 | 1:23.70 | NÃO | NÃO |
| Isabela Faria Guedes | 200 PEITO | 99:99.99 | 3:18.01 | SIM | NÃO |
| | 100 LIVRE | 1:13.92 | 1:14.29 | SIM | NÃO |
| | 100 PEITO | 1:30.91 | 1:29.28 | SIM | SIM |
| | 200 MEDLEY | 3:04.70 | 3:05.82 | SIM | NÃO |

| | | | | | |
|--------------------------------|------------|----------|----------|---------------|---------------|
| João Henrique Mello Locatelli | 100 LIVRE | 99:99.99 | 58.51 | SIM | SIM |
| | 100 COSTAS | 99:99.99 | 1:11.14 | SIM | NÃO |
| | 50 LIVRE | 28.04 | 26.34 | SIM | SIM |
| | 200 MEDLEY | 99:99.99 | 2:29.85 | SIM | SIM |
| João Victor Rodrigues Ferreira | 200 PEITO | 99:99.99 | 3:24.55 | NÃO | NÃO |
| | 100 LIVRE | 1:16.51 | 1:20.36 | NÃO | NÃO |
| | 100 PEITO | 1:39.39 | 1:39.61 | NÃO | NÃO |
| | 200 LIVRE | 99:99.99 | 2:48.20 | NÃO | NÃO |
| Luca Albertini Pereira | 200 PEITO | 99:99.99 | 3:07.08 | SIM | NÃO |
| | 800 LIVRE | 11:19.64 | 10:59.45 | NÃO SE APLICA | NÃO SE APLICA |
| | 100 COSTAS | 1:14.76 | 1:12.14 | SIM | NÃO |
| | 200 COSTAS | 2:47.44 | 2:43.51 | SIM | NÃO |
| Lucas de Azevedo Ferreira | 100 LIVRE | 1:24.76 | 1:07.98 | SIM | NÃO |
| | 100 COSTAS | 1:25.70 | 1:14.07 | SIM | NÃO |
| | 200 COSTAS | 99:99.99 | 2:49.47 | SIM | NÃO |
| | 200 MEDLEY | 99:99.99 | 2:53.92 | NÃO | NÃO |
| Marina Amaral Pessoa | 100 LIVRE | 1:08.44 | 1:07.26 | SIM | NÃO |
| | 100 COSTAS | 1:16.08 | 1:16.06 | SIM | SIM |
| | 200 COSTAS | 99:99.99 | 2:47.95 | SIM | SIM |
| | 200 MEDLEY | 2:54.68 | 2:55.01 | SIM | NÃO |
| Matheus Chaves Olimpico | 200 PEITO | 99:99.99 | 4:03.29 | NÃO | NÃO |
| | 100 LIVRE | 1:29.38 | 1:33.45 | NÃO | NÃO |
| | 100 PEITO | 1:54.31 | 1:50.65 | NÃO | NÃO |
| | 200 LIVRE | 3:17.13 | 3:18.19 | NÃO | NÃO |
| Rafael Pena Molinari Vieira | 200 PEITO | 3:22.72 | 3:18.17 | SIM | NÃO |
| | 100 LIVRE | 1:12.83 | 1:12.73 | NÃO | NÃO |
| | 100 PEITO | 1:31.64 | 1:30.50 | NÃO | NÃO |
| | 200 MEDLEY | 3:03.52 | 3:02.14 | NÃO | NÃO |



| Atletas | Prova | Tempo anterior | Tempo atual | Índice mineiro | Índice brasileiro |
|---|---------------|----------------|-------------|----------------|-------------------|
| 1 ALANIS EDUARDA MOURA DIAS DA SILVA | 100 LIVRE | 01:09,15 | 01:09,79 | NÃO | NÃO |
| | 100 COSTAS | 01:20,04 | 01:22,20 | NÃO | NÃO |
| | 200 COSTAS | 2'56"77 | 3'04"85 | NÃO | NÃO |
| | 200 LIVRE | 2'35"33 | 2'41"01 | NÃO | NÃO |
| 2 BRUNO BASTOS E MATOS | 200 PEITO | 99:99,99 | 03:04,23 | SIM | NÃO |
| | 100 PEITO | 99:99,99 | 01:22,30 | NÃO | NÃO |
| | 50 LIVRE | 00:26,94 | 00:27,68 | NÃO | NÃO |
| | 200 LIVRE | 99:99,99 | 2'20"64 | NÃO | NÃO |
| 3 EDUARDO DA COSTA NETO | 200 PEITO | 99:99,99 | 03:09,01 | SIM | NÃO |
| | 100 LIVRE | 01:02,80 | 01:02,73 | SIM | NÃO |
| | 200 BORBOLETA | 99:99,99 | DQL | NÃO | NÃO |
| | 100 BORBOLETA | 1'10"07 | 1'10"85 | SIM | NÃO |
| 4 GABRIEL MANOEL DOS SANTOS | 200 PEITO | 2'47"93 | 02:40,14 | SIM | SIM |
| | 100 LIVRE | 01:02,62 | 01:02,13 | SIM | NÃO |
| | 100 PEITO | 01:14,78 | 01:12,89 | SIM | SIM |
| | 200 LIVRE | 2'22"29 | 2'13"07 | SIM | NÃO |
| 5 ÍCARO GABRIEL SOUZA SANTOS | 400 MEDLEY | 05:28,33 | 05:25,38 | SIM | NÃO |
| | 200 BORBOLETA | 02:37,46 | 02:40,70 | SIM | NÃO |
| | 100 BORBOLETA | 1'12"43 | 1'07"27 | SIM | NÃO |
| | 200 MEDLEY | 2'42"04 | 2'29"91 | SIM | NÃO |
| 6 IGOR COSSENZO GALINARI | 200 PEITO | 02:40,68 | 02:42,07 | SIM | SIM |
| | 800 LIVRE | 99:99,99 | 10:36,86 | NÃO | NÃO |
| | 100 PEITO | 01:14,18 | 01:15,68 | SIM | NÃO |
| | 200 COSTAS | 2'30"19 | 2'34"63 | SIM | NÃO |
| 7 ISABELA SCHWINDT ARAUJO SANTOS | 800 LIVRE | 10:51,30 | 10:45,73 | SIM | NÃO |
| | 200 BORBOLETA | 02:43,83 | 03:01,48 | SIM | NÃO |
| | 100 BORBOLETA | 1'11"87 | 1'16"69 | SIM | NÃO |
| | 200 LIVRE | 2'20"65 | 2'27"82 | SIM | NÃO |
| 8 JOÃO PEDRO AGUIAR SILVA | 400 MEDLEY | 99:99,99 | 05:38,42 | SIM | NÃO |
| | 100 COSTAS | 01:05,61 | 01:07,27 | SIM | SIM |
| | 100 PEITO | 99:99,99 | 1'18"14 | SIM | NÃO |
| | 100 BORBOLETA | 1'04"45 | 1'02"98 | SIM | NÃO |

| | | | | | | |
|---------------|---|---------------|----------|----------|-----|-----|
| 9 | JUAN CARLOS DE JESUS SILVA | 400 MEDLEY | 05:19,48 | 05:24,86 | SIM | NÃO |
| | | 100 COSTAS | 01:03,27 | 01:04,48 | SIM | SIM |
| | | 200 COSTAS | 2'19"75 | 2'21"20 | SIM | SIM |
| | | 200 MEDLEY | 2'24"97 | 2'27"82 | SIM | NÃO |
| 10 | LETÍCIA TOMAZ NUNES | 200 PEITO | 02:57,67 | 02:58,92 | SIM | SIM |
| | | 800 LIVRE | 10:13,93 | 10:56,51 | SIM | NÃO |
| | | 100 PEITO | 01:18,73 | 01:23,10 | SIM | SIM |
| | | 200 MEDLEY | 2'44"88 | 2'46"17 | SIM | NÃO |
| 11 | LUIZA GABRIELA COUTINHO DIAS | 400 MEDLEY | 05:15,66 | 05:42,76 | SIM | SIM |
| | | 100 COSTAS | 01:08,00 | 01:08,83 | SIM | SIM |
| | | 100 BORBOLETA | 1'10"56 | 1'11"85 | SIM | SIM |
| | | 200 LIVRE | 99:99,99 | 2'18"01 | SIM | SIM |
| 12 | MATEUS RIBEIRO DE DEUS C. C. FIGUEIREDO | 100 LIVRE | 01:00,83 | 01:02,01 | SIM | NÃO |
| | | 800 LIVRE | 99:99,99 | 10:55,01 | NÃO | NÃO |
| | | 200 COSTAS | 2'32"60 | 2'38"04 | SIM | NÃO |
| | | 200 LIVRE | 99:99,99 | 2'20"26 | NÃO | NÃO |
| 13 | NATHAN ALEJANDRO PEREIRA SOARES RAMIREZ | 100 LIVRE | 01:00,47 | 01:01,36 | SIM | NÃO |
| | | 100 COSTAS | 99:99,99 | 01:10,26 | SIM | NÃO |
| | | 50 LIVRE | 00:27,07 | 00:27,57 | SIM | NÃO |
| | | 200 COSTAS | 99:99,99 | 2'35"26 | SIM | NÃO |
| 14 | PEDRO HENRIQUE DE SOUZA PAIVA | 100 LIVRE | 01:00,35 | 01:03,66 | NÃO | NÃO |
| | | 100 COSTAS | 01:11,33 | 01:14,14 | NÃO | NÃO |
| | | 50 LIVRE | 00:26,74 | 00:27,01 | SIM | NÃO |
| | | 200 COSTAS | 2'38"60 | 2'47"67 | NÃO | NÃO |
| 15 | SOFIA ALVES DE ARAÚJO | 100 LIVRE | 99:99,99 | 01:09,43 | NÃO | NÃO |
| | | 100 MEDLEY | 01:24,16 | 01:20,67 | NÃO | NÃO |
| | | 50 LIVRE | 00:31,64 | 00:30,89 | SIM | NÃO |
| | | 200 LIVRE | 2'46"29 | 2'35"23 | NÃO | NÃO |
| 16 | SOFIA AMBRÓZIO MARTINS | 800 LIVRE | 10:37,02 | 10:41,67 | SIM | NÃO |
| | | 100 COSTAS | 01:10,14 | 01:10,38 | SIM | SIM |
| | | 50 LIVRE | 00:29,14 | 00:29,28 | SIM | SIM |
| | | 200 MEDLEY | 2'41"58 | 2'41"51 | SIM | SIM |
| 17 | VINÍCIUS RAMALHO DE OLIVEIRA | 200 PEITO | 02:36,32 | 02:36,01 | SIM | SIM |
| | | 200 BORBOLETA | 02:27,10 | 02:36,98 | SIM | NÃO |
| | | 100 PEITO | 01:13,13 | 01:11,32 | SIM | SIM |
| | | 100 BORBOLETA | 1'04"49 | 1'02"64 | SIM | NÃO |
| TOTAL INDICES | | | | | 51 | |

| Atletas | | Prova | Tempo anterior | Tempo atual | Índice mineiro | Índice brasileiro |
|---------|---------------------------------|---------------|----------------|-------------|----------------|-------------------|
| 1 | ARTHUR ALVARENGA ANTUNES | 200 PEITO | 99:99,99 | 03:02,98 | NÃO | NÃO |
| | | 100 COSTAS | 99:99,99 | 01:10,01 | SIM | NÃO |
| | | 100 PEITO | 99:99,99 | 1'23"08 | NÃO | NÃO |
| 2 | EDUARDO ZANOLLA MESQUITA | 200 COSTAS | 99:99,99 | 2'33"88 | SIM | NÃO |
| | | 200 PEITO | 02:33,04 | 02:52,70 | SIM | NÃO |
| | | 200 BORBOLETA | 02:21,54 | 02:30,79 | SIM | NÃO |
| 3 | ERIC ANTUNES DE SOUSA | 100 PEITO | 01:09,05 | 01:15,37 | SIM | NÃO |
| | | 100 BORBOLETA | 1'00"30 | 1'03"01 | SIM | NÃO |
| | | 200 PEITO | 99:99,99 | 03:06,26 | NÃO | NÃO |
| 4 | GUSTAVO TOMAZ NUNES | 100 LIVRE | 00:59,78 | 01:01,80 | NÃO | NÃO |
| | | 100 PEITO | 01:21,20 | 01:22,95 | NÃO | NÃO |
| | | 50 LIVRE | 00:28,44 | 00:28,12 | NÃO | NÃO |
| 5 | ISABELLA TEIXEIRA DOS SANTOS | 400 MEDLEY | 05:07,78 | 05:14,64 | SIM | NÃO |
| | | 100 COSTAS | 01:02,37 | 01:03,51 | SIM | NÃO |
| | | 200 COSTAS | 2'20"55 | 2'18"52 | SIM | SIM |
| 6 | ISADORA THAMIRES MIRNA SILVEIRA | 200 MEDLEY | 2'21"66 | 2'24"29 | SIM | NÃO |
| | | 100 LIVRE | 01:03,51 | 01:03,98 | SIM | NÃO |
| | | 200 BORBOLETA | 02:39,08 | 03:04,94 | SIM | NÃO |
| 7 | LUCCA NATALE FERREIRA FALCÃO | 50 LIVRE | 00:30,04 | 00:30,04 | SIM | NÃO |
| | | 100 BORBOLETA | 1'07"60 | 1'13"98 | SIM | NÃO |
| | | 100 LIVRE | 01:01,45 | 01:02,07 | SIM | NÃO |
| 8 | MARIA CLARA CARDOSO PIO | 100 COSTAS | 01:11,98 | 01:11,15 | SIM | SIM |
| | | 50 LIVRE | 00:27,83 | 00:28,42 | SIM | NÃO |
| | | 200 COSTAS | 2'38"77 | 2'37"76 | SIM | SIM |
| 9 | LUCCA NATALE FERREIRA FALCÃO | 200 PEITO | 02:35,31 | 02:46,13 | SIM | NÃO |
| | | 100 PEITO | 01:11,62 | 01:14,95 | SIM | NÃO |
| | | 50 PEITO | 99:99,99 | 33"95 | NÃO | NÃO |
| 10 | MARIA CLARA CARDOSO PIO | 200 MEDLEY | 2'29"64 | 2'35"23 | NÃO | NÃO |
| | | 50 COSTAS | 00:32,20 | 00:32,32 | SIM | NÃO |
| | | 100 COSTAS | 01:05,89 | 01:10,89 | SIM | SIM |
| 11 | MARIA CLARA CARDOSO PIO | 200 COSTAS | 2'28"07 | 2'38"51 | SIM | SIM |
| | | 200 MEDLEY | 2'30"17 | 2'41"48 | SIM | NÃO |

| | | | | | | |
|---------------|----------------------------------|---------------|----------|----------|-----|-----|
| 9 | PEDRO HENRIQUE CORDEIRO DE JESUS | 100 LIVRE | 00:55,25 | 00:54,41 | SIM | SIM |
| | | 400 LIVRE | 99:99,99 | 04:40,81 | NÃO | NÃO |
| | | 50 LIVRE | 00:24,04 | 00:24,79 | SIM | SIM |
| 10 | RAUL MORAIS SENA | 100 BORBOLETA | 1'04"22 | 1'03"26 | SIM | NÃO |
| | | 200 PEITO | 02:51,10 | 03:00,01 | SIM | NÃO |
| | | 100 MEDLEY | 99:99,99 | 01:15,62 | NÃO | NÃO |
| | | 100 PEITO | 01:21,33 | 01:22,72 | NÃO | NÃO |
| | | 50 PEITO | 36"51 | 37"29 | NÃO | NÃO |
| 11 | SAMUEL ALVES DE OLIVEIRA | 100 LIVRE | 00:53,34 | 00:55,85 | SIM | NÃO |
| | | 100 COSTAS | 00:58,55 | 01:02,02 | SIM | SIM |
| | | 50 LIVRE | 00:23,94 | 00:24,65 | SIM | NÃO |
| | | 200 MEDLEY | 99:99,99 | 2'25"45 | SIM | NÃO |
| TOTAL: | | | | 32 | | |

Ficha NATAÇÃO – 2021**Data:** 28 a 30 de junho**Torneio:** XXII Supercopa de Natação – 2021**Cidade:** Regionais / Belo Horizonte**Local:** Olympico Clube**Categoria:** Juvenil, Júnior e sênior.**Uniforme utilizado:** Touca branca do Clube – ArcelorMittall, óculos de natação e fast skin.**Público estimado:** Essa competição não possuiu público, estavam presentes em torno de 50 pessoas, entre atletas e treinadores.**Resultado:**

A XXII Supercopa de natação foi realizada em um formato regional/remoto, cada clube realizou na sua casa ou em conjunto com no máximo dois clubes. Desta forma, foi possível manter os protocolos de segurança com um número pequeno de atletas. Participamos da competição em conjunto com as equipes do Olympico e do Jaraguá.

Após todos os clubes realizarem seus eventos, foram computados os tempos e realizado o ranking com as colocações finais dos atletas e das equipes. A equipe do Mackenzie foi representada por 29 atletas das categorias juvenil e júnior. Participaram da competição 8 clubes de todo o estado.

Os resultados de cada atleta/prova estão em anexo.

Classificação:

Conquistamos o terceiro lugar geral, ressaltando que não possuímos a equipe sênior, que soma pontos para a classificação geral por equipes. Terceiro lugar na categoria juvenil e fomos vice-campeões na categoria júnior.

Classificação Geral:

| | |
|-----------------------|------------------------------|
| Equipes participantes | 8 |
| Classificação Geral | Terceiro lugar – 2541 pontos |
| Classificação Juvenil | Terceiro lugar – 1249 pontos |
| Classificação Júnior | Vice-campeão – 1292 pontos |





- Samuel Alves (Júnior 2) – Vice-campeão nos 100m medley e 50 costas, e terceiro lugar nos 100m costas.
- Raul Moraes (Júnior 2) – Vice-campeão nos 50m peito e terceiro lugar nos 50m costas.
- Arthur Alvarenga (Júnior 1) – Vice-campeão nos 50m costas e terceiro lugar nos 50m borboleta.
- Gustavo Nunes (Júnior 2) – Terceiro lugar nos 100m medley.
- Eric Antunes (Júnior 1) – Terceiro lugar nos 50m peito.

Fotografia: Enviar para: comunicação@mackenziebh.com.br
* As fotos devem ser enviadas por e-mail para não perder qualidade.



| | | |
|--------------------|--------|----|
| Quadro de Medalhas | Ouro | 8 |
| | Prata | 17 |
| | Bronze | 18 |
| | Total | 43 |

Atletas medalhistas:

Equipe Juvenil:

- **Luiza Gabriela** (Juvenil 2) – **Campeã nos 100m e 200m costas** e vice-campeã nos 800m livre e 400m medley.
- **Gabriel Manoel** (Juvenil 1) – **Campeão nos 100m medley** e terceiro lugar nos 100m e 200m peito.
- **Letícia Nunes** (Juvenil 1) – Segundo lugar nos 100m medley e terceiro lugar nos 200m peito
- **Vinicius Ramalho** (Juvenil 2) – Segundo lugar nos 100m medley
- **Sofia Ambrozio** (Juvenil 1) – Terceiro Lugar nos 100m costas
- **Eduardo da Costa** (juvenil 1) – Terceiro Lugar nos 100m medley
- **Sofia Miranda** (Juvenil 1) – Terceiro Lugar nos 100m medley

Equipe Júnior:

- **Isabella Teixeira dos Santos** (Júnior 1) – **Campeã mineira nos 50m borboleta**, vice-campeã nos 100m e 50m livre, e 200m e 100m borboleta.
- **Isadora Thamires** (Júnior 2) – **Campeã nos 200m costas** e vice-campeã nos 100m e 50m livre, e 50m borboleta.
- **Maria Clara Pio** (Júnior 2) – **Campeã Mineira dos 50m costas**, vice-campeã nos 200m costas e terceiro lugar nos 50m borboleta, 100m medley e 100m costas.
- **Lucca Natale** (Júnior 1) – **Campeão mineiro nos 50m costas**, vice-campeão nos 50m peito e terceiro lugar nos 100m medley e 100m peito.
- **Eduardo Zanolla** (Júnior 2) – **Campeão nos 50m peito**, terceiro lugar nos 100m borboleta e 200m peito.

| | Nome do atleta | Prova | Tempo ballzamento | Tempo obtido | Índice brasileiro | Colocação |
|----|----------------------------------|---------------|-------------------|--------------|-------------------|-----------|
| 1 | ARTHUR ALVARENGA ANTUNES | 200 peito | 3'02"98 | 3'05"59 | NÃO | 11º |
| | | 50 borboleta | sem tempo | 31"99 | NÃO | 3º |
| | | 100 peito | 1'23"08 | 1'22"75 | NÃO | 13º |
| | | 100 costas | 1'10"01 | 1'10"82 | NÃO | 8º |
| | | 50 costas | sem tempo | 33"21 | NÃO | 2º |
| | | 200 costas | 2'33"17 | 2'35"51 | NÃO | 9º |
| 2 | EDUARDO ZANOLLA MESQUITA | 200 peito | 2'52"70 | 2'45"23 | NÃO | 3º |
| | | 50 peito | 33"17 | 33"69 | NÃO | 1º |
| | | 200 borboleta | 2'30"79 | 2'24"75 | NÃO | 10º |
| | | 100 peito | 1'14"82 | 1'14"50 | NÃO | 3º |
| | | 100 borboleta | 1'03"01 | 1'02"11 | NÃO | 6º |
| | | 50 livre | sem tempo | 26"94 | NÃO | 9º |
| 3 | ERIC ANTUNES DE SOUSA | 50 borboleta | sem tempo | 32"02 | NÃO | 4º |
| | | 100 livre | 59"78 | 1'00"91 | NÃO | 7º |
| | | 50 peito | 35"82 | 37"24 | NÃO | 3º |
| | | 100 medley | sem tempo | 1'15"10 | NÃO | 4º |
| | | 100 peito | 1'21"20 | 1'23"57 | NÃO | 14º |
| | | 50 livre | 28"42 | 26"98 | NÃO | 9º |
| 4 | GUSTAVO TOMAZ NUNES | 50 borboleta | 27"29 | 27"47 | NÃO | 5º |
| | | 200 medley | 2'24"29 | 2'25"40 | NÃO | 9º |
| | | 100 medley | 1'05"79 | 1'04"69 | NÃO | 3º |
| | | 100 costas | 1'03"51 | 1'06"41 | NÃO | 4º |
| | | 200 costas | 2'18"52 | 2'21"04 | NÃO | 4º |
| | | 400 medley | 5'14"64 | 5'21"97 | NÃO | 7º |
| 5 | ISABELLA TEIXEIRA DOS SANTOS | 50 borboleta | 32"79 | 32"54 | NÃO | 1º |
| | | 100 livre | 1'03"51 | 1'03"74 | NÃO | 2º |
| | | 200 borboleta | 3'04"94 | 3'02"16 | NÃO | 2º |
| | | 100 peito | sem tempo | 1'28"64 | NÃO | 5º |
| | | 100 borboleta | 1'13"98 | 1'13"66 | NÃO | 2º |
| | | 50 livre | 29"91 | 30"10 | NÃO | 2º |
| 6 | ISADORA THAMIRE MIRNA SILVEIRA | 50 borboleta | 31"39 | 31"23 | NÃO | 2º |
| | | 100 livre | 1'01"45 | 1'04"45 | NÃO | 2º |
| | | 100 medley | 1'13"39 | 1'11"94 | NÃO | 4º |
| | | 100 costas | 1'11"15 | 1'11"76 | SIM | 4º |
| | | 200 costas | 2'37"76 | 2'36"57 | SIM | 1º |
| | | 50 livre | 27"83 | 28"25 | SIM | 2º |
| 7 | LUCCA NATALE FERREIRA FALCÃO | 200 peito | 2'46"13 | 2'39"06 | SIM | 4º |
| | | 50 peito | 33"95 | 32"78 | NÃO | 2º |
| | | 100 medley | sem tempo | 1'06"89 | NÃO | 3º |
| | | 100 peito | 1'14"95 | 1'10"41 | SIM | 3º |
| | | 50 costas | sem tempo | 31"90 | NÃO | 1º |
| | | 200 costas | sem tempo | 2'35"33 | NÃO | 8º |
| 8 | MARIA CLARA CARDOSO PIO | 50 borboleta | 31"26 | 31"30 | NÃO | 3º |
| | | 200 medley | 2'41"48 | 2'41"43 | NÃO | 4º |
| | | 100 medley | sem tempo | 1'11"78 | NÃO | 3º |
| | | 100 costas | 1'10"63 | 1'10"32 | SIM | 3º |
| | | 50 costas | 32"20 | 32"25 | NÃO | 1º |
| | | 200 costas | 2'38"51 | 2'36"62 | SIM | 2º |
| 9 | PEDRO HENRIQUE CORDEIRO DE JESUS | 1500 livre | sem tempo | N/C | | |
| | | 100 livre | 54"41 | N/C | | |
| | | 100 medley | sem tempo | N/C | | |
| | | 200 livre | 2'03"44 | N/C | | |
| | | 50 costas | sem tempo | N/C | | |
| | | 50 livre | 24"48 | N/C | | |
| 10 | RAUL MORAIS SENA | 200 peito | 2'56"42 | 2'52"55 | NÃO | 4º |
| | | 50 peito | 36"51 | 36"97 | NÃO | 2º |
| | | 100 medley | 1'15"62 | 1'15"06 | NÃO | 5º |
| | | 100 peito | 1'21"33 | 1'21"41 | NÃO | 4º |
| | | 50 costas | sem tempo | 37"73 | NÃO | 3º |
| | | 50 livre | sem tempo | 30"11 | NÃO | 10º |
| 11 | SAMUEL ALVES DE OLIVEIRA | 50 borboleta | sem tempo | 26"62 | NÃO | 4º |
| | | 100 livre | 55"85 | 54"97 | NÃO | 11º |
| | | 100 medley | sem tempo | 1'01"00 | NÃO | 2º |
| | | 100 costas | 1'01"52 | 1'02"16 | SIM | 3º |
| | | 50 costas | 28"26 | 28"38 | NÃO | 2º |
| | | 50 livre | 24"65 | 24"62 | NÃO | 6º |

| | | |
|----------|----------|----------|
| 2º lugar | | |
| 1º lugar | 2º lugar | 3º lugar |
| 5 | 13 | 12 |
| 8 | | |
| 60 | | |

| | Nome do atleta | Prova | Tempo balizamento | Tempo obtido | Índice brasileiro | Colocação |
|----|---|---------------|-------------------|--------------|-------------------|-----------|
| 1 | ALANIS EDUARDA MOURA DIAS DA SILVA | 100 livre | 1'09"79 | 1'09"79 | NÃO | 18º |
| | | 100 medley | sem tempo | 1'26"36 | NÃO | 5º |
| | | 100 costas | 1'22"20 | 1'25"35 | NÃO | 12º |
| | | 200 costas | 3'04"85 | 3'02"55 | NÃO | 10º |
| | | 50 livre | sem tempo | 32"12 | NÃO | 9º |
| | | 200 peito | 3'04"23 | 3'02"56 | NÃO | 14º |
| 2 | BRUNO BASTOS E MATOS | 100 medley | 1'12"60 | 1'12"65 | NÃO | 6º |
| | | 100 peito | 1'22"30 | 1'22"01 | NÃO | 13º |
| | | 100 borboleta | 1'11"60 | 1'10"25 | NÃO | 11º |
| | | 50 livre | 26"94 | 27"26 | NÃO | 14º |
| | | 200 peito | 3'09"01 | DQL | NÃO | DQL |
| 3 | EDUARDO DA COSTA NETO | 200 medley | sem tempo | DQL | NÃO | DQL |
| | | 100 medley | 1'12"66 | 1'13"66 | NÃO | 3º |
| | | 100 peito | sem tempo | 1'24"71 | NÃO | 13º |
| | | 100 borboleta | 1'10"07 | 1'11"37 | NÃO | 18º |
| | | 50 livre | 27"76 | 28"69 | NÃO | 18º |
| | | 200 peito | 2'40"14 | 2'39"92 | SIM | 3º |
| 4 | GABRIEL MANOEL DOS SANTOS | 200 medley | sem tempo | 2'30"82 | NÃO | 4º |
| | | 100 medley | 1'09"48 | 1'09"91 | NÃO | 1º |
| | | 100 peito | 1'12"89 | 1'14"54 | SIM | 3º |
| | | 400 livre | sem tempo | 4'48"74 | NÃO | 5º |
| | | 100 borboleta | 1'10"62 | 1'12"46 | NÃO | 19º |
| | | 1500 livre | sem tempo | 19'26"68 | NÃO | 4º |
| 5 | ÍCARO GABRIEL SOUZA SANTOS | 200 medley | 2'29"91 | 2'32"39 | NÃO | 17º |
| | | 200 borboleta | 2'40"70 | 2'41"62 | NÃO | 7º |
| | | 100 costas | sem tempo | 1'11"87 | NÃO | 14º |
| | | 400 livre | 4'59"25 | 4'48"28 | NÃO | 5º |
| | | 100 borboleta | 1'07"27 | 1'08"34 | NÃO | 9º |
| | | 200 peito | 2'42"07 | 2'40"03 | SIM | 11º |
| 6 | IGOR COSSENZO GALINARI | 200 medley | 2'29"75 | 2'27"99 | NÃO | 13º |
| | | 800 livre | 10'36"96 | 10'04"64 | NÃO | 5º |
| | | 100 peito | 1'14"82 | 1'13"55 | SIM | 11º |
| | | 400 livre | sem tempo | 4'50"86 | NÃO | 6º |
| | | 400 medley | 5'24"92 | 5'14"94 | SIM | 6º |
| | | 1500 livre | sem tempo | 20'40"02 | NÃO | 4º |
| 7 | ISABELA SCHWINDT ARAUJO SANTOS | 100 livre | sem tempo | 1'06"45 | NÃO | 13º |
| | | 200 borboleta | 3'01"48 | 3'01"51 | NÃO | 4º |
| | | 100 costas | 1'19"80 | 1'21"27 | NÃO | 11º |
| | | 400 livre | 5'10"73 | 5'08"27 | NÃO | 6º |
| | | 100 borboleta | 1'16"69 | 1'17"48 | NÃO | 8º |
| | | 200 peito | 2'51"26 | 2'53"67 | NÃO | 12º |
| 8 | JOÃO PEDRO AGUIAR SILVA | 200 medley | sem tempo | 2'30"83 | NÃO | 15º |
| | | 100 medley | sem tempo | 1'07"39 | NÃO | 5º |
| | | 100 costas | 1'07"27 | 1'08"68 | SIM | 8º |
| | | 100 borboleta | 1'02"98 | 1'04"59 | NÃO | 5º |
| | | 50 livre | sem tempo | 26"96 | NÃO | 9º |
| | | 200 medley | 2'27"82 | 2'23"49 | SIM | 9º |
| 9 | JUAN CARLOS DE JESUS SILVA | 100 medley | sem tempo | 1'06"81 | NÃO | 4º |
| | | 100 costas | 1'03"58 | 1'04"60 | SIM | 4º |
| | | 200 costas | 2'21"20 | 2'22"50 | SIM | 4º |
| | | 400 medley | 5'19"48 | 5'18"98 | NÃO | 7º |
| | | 50 livre | 26"61 | 27"69 | NÃO | 16º |
| | | 200 peito | 2'57"67 | 2'56"83 | SIM | 3º |
| 10 | LETÍCIA TOMAZ NUNES | 200 medley | 2'44"88 | 2'47"14 | NÃO | 7º |
| | | 100 medley | 1'17"38 | 1'16"99 | NÃO | 2º |
| | | 100 peito | 1'23"10 | 1'22"79 | SIM | 8º |
| | | 400 medley | sem tempo | 5'49"35 | SIM | 4º |
| | | 50 livre | sem tempo | 32"18 | NÃO | 16º |
| | | 100 livre | 1'01"42 | 1'02"47 | SIM | 4º |
| 11 | LUIZA GABRIELA COUTINHO DIAS | 200 medley | 2'35"11 | 2'45"22 | NÃO | 6º |
| | | 800 livre | sem tempo | 10'09"51 | SIM | 2º |
| | | 100 costas | 1'08"83 | 1'10"68 | SIM | 1º |
| | | 200 costas | 2'28"38 | 2'32"64 | SIM | 1º |
| | | 400 medley | 5'42"76 | 5'36"36 | SIM | 2º |
| | | 1500 livre | sem tempo | 20'35"22 | NÃO | 6º |
| 12 | MATEUS RIBEIRO DE DEUS C. C. FIGUEIREDO | 100 livre | 1'00"83 | 1'03"52 | NÃO | 17º |
| | | 800 livre | 10'55"01 | 10'44"15 | NÃO | 4º |
| | | 100 costas | 1'10"98 | 1'12"18 | NÃO | 9º |
| | | 200 costas | 2'33"95 | 2'40"83 | NÃO | 6º |
| | | 50 livre | sem tempo | 27"56 | NÃO | 10º |
| | | 100 livre | 1'00"47 | 1'00"80 | NÃO | 10º |
| 13 | NATHAN ALEJANDRO PEREIRA SOARES RAMIREZ | 200 livre | 2'18"60 | 2'17"40 | NÃO | 8º |
| | | 100 costas | 1'10"26 | 1'10"65 | NÃO | 6º |
| | | 200 costas | 2'35"26 | 2'35"59 | NÃO | 5º |
| | | 50 livre | 27"07 | 27"30 | NÃO | 9º |
| | | 100 livre | 1'00"35 | 1'02"83 | NÃO | 17º |
| | | 100 medley | sem tempo | 1'14"63 | NÃO | 7º |
| 14 | PEDRO HENRIQUE DE SOUZA PAIVA | 100 costas | 1'12"67 | 1'14"05 | NÃO | 16º |
| | | 200 costas | 2'41"51 | 2'50"71 | NÃO | 10º |
| | | 50 livre | 26"85 | 27"02 | NÃO | 11º |
| | | 100 livre | 1'09"43 | 1'11"16 | NÃO | 19º |
| | | 100 medley | 1'20"67 | 1'24"61 | NÃO | 4º |
| | | 200 livre | 2'35"23 | 2'39"51 | NÃO | 13º |
| 15 | SOFIA ALVES DE ARAÚJO | 400 livre | sem tempo | 5'49"39 | NÃO | 13º |
| | | 50 livre | 30"89 | 31"45 | NÃO | 12º |
| | | 100 livre | 1'03"36 | 1'04"63 | SIM | 8º |
| | | 200 medley | 2'41"51 | 2'48"23 | NÃO | 9º |
| | | 800 livre | 10'41"67 | 10'31"46 | NÃO | 4º |
| | | 100 costas | 1'10"14 | 1'12"20 | SIM | 6º |
| 16 | SOFIA AMBRÓZIO MARTINS | 200 costas | 2'33"42 | 2'36"98 | SIM | 3º |
| | | 50 livre | 29"28 | 29"58 | NÃO | 7º |
| | | 200 peito | sem tempo | 3'16"29 | NÃO | 10º |
| | | 100 livre | 1'11"99 | 1'12"62 | NÃO | 23º |
| | | 100 medley | 1'19"25 | 1'20"94 | NÃO | 3º |
| | | 100 peito | 1'33"24 | 1'34"50 | NÃO | 16º |
| 17 | SOFIA MIRANDA | 100 borboleta | 1'20"98 | 1'24"26 | NÃO | 13º |
| | | 50 livre | sem tempo | 32"64 | NÃO | 19º |
| | | 200 peito | 2'36"01 | 2'34"51 | SIM | 7º |
| | | 100 livre | 57"10 | 1'04"61 | NÃO | 18º |
| | | 100 medley | 1'05"79 | 1'04"76 | NÃO | 2º |
| | | 100 peito | 1'11"32 | 1'11"90 | SIM | 10º |
| 18 | VINÍCIUS RAMALHO DE OLIVEIRA | 100 borboleta | 1'02"64 | 1'02"27 | SIM | 4º |
| | | 50 livre | 26"61 | 26"96 | NÃO | 9º |

| | | |
|----------|----------|----------|
| 3º lugar | | |
| 1º lugar | 2º lugar | 3º lugar |
| 3 | 4 | 6 |
| 17 | | |
| 75 | | |



MACKENZIE
ESPORTE CLUBE

WWW.MACKENZIEBH.COM.BR

RELATÓRIO COMPETIÇÕES OFICIAIS DISPUTADAS

| MODALIDADE: NATAÇÃO | | | |
|---------------------|--|---------------|-------------------------|
| MÊS: JULHO | | | |
| | COMPETIÇÃO | CATEGORIA | DATA |
| 1 | CAMPEONATO MINEIRO MIRIM E PETIZ DE NATAÇÃO DE INVERNO | MIRIM E PETIZ | 12/07/2021 A 17/07/2021 |
| 2 | CAMPEONATO BRASILEIRO INFANTIL DE INVERNO – TROFÉU RUBENS DINARD DE ARAÚJO | INFANTIL | 22/07/2021 A 24/07/2021 |
| 3 | | | |
| 4 | | | |
| 5 | | | |
| 6 | | | |
| 7 | | | |
| 8 | | | |

MACKENZIE
ESPORTE CLUBE

**RESULTADO FINAL/
CLASSIFICAÇÃO**

1º lugar: 10
2º lugar: 2
3º lugar: 1
Top 10 Brasil:
8º Lugar: 1
9º Lugar: 1

**Nº DE PROVAS
DIPUTADAS**

68 provas disputadas

22 provas disputadas

(31) 3223-2611

Rua Congonhas, nº 420, Santo Antônio
Belo Horizonte - MG - CEP 30330-100

RELATÓRIO DE COMPETIÇÃO - 2021

Data: 14 e 16 de Julho de 2021

mackenzie

Torneio: Festival Pré-Mirim e Mirim e Campeonato Mineiro Petiz de Natação de Inverno 2021

Cidade: Belo Horizonte

Local: Esporte Clube Ginástico

Categoria: Mirim e Petiz

Uniforme utilizado: Touca do clube, óculos de natação e trajes de natação.

Público estimado: 50 pessoas/dia

Resultado: Em anexo

Resumo:

Essa competição é o evento mais importante e mais competitivo da categoria realizado no estado. Devido a pandemia, os campeonatos mineiros de categorias estão sendo realizados em seus próprios clubes. Nós, do Mackenzie Esporte Clube, participamos no clube Ginástico juntamente com a equipe Gota. Após o término da participação de todas as equipes, foram unificados todos os resultados para assim fazer a somatória de pontos por equipes, sendo que apenas a categoria Petiz que pontua.

Ao total participaram 13 equipes de todas as regiões do estado.

O Mackenzie Esporte Clube participou com 17 atletas (3 Mirim e 14 Petiz) e conquistou o 4º lugar geral da competição em termos de pontuação, conforme discriminado abaixo:

Pontuação de clubes (categoria petiz):

- 1º lugar: Minas Tênis Clube - 69 atletas - 2496 pontos;
- 2º lugar: Praia Clube - 26 atletas - 835 pontos;
- 3º lugar: Olimpico Club - 19 atletas - 554 pontos;
- 4º lugar: Mackenzie Esporte Clube - 14 atletas - 482 pontos;
- 5º lugar: Passense - 6 atletas - 466 pontos;
- 6º lugar: Bom Pastor - 9 atletas - 428 pontos.

Quadro de medalhas (categoria petiz):



1º lugar: Mackenzie Esporte Clube: 6 ouros, 1 prata e 1 bronze – Total de 8 medalhas;

2º lugar: Bom Pastor: 5 ouros, 4 pratas e 0 bronze – Total de 9 medalhas;

3º lugar: Passense: 5 ouros, 1 prata, 5 bronzes – Total de 11 medalhas;

4º lugar: Minas Tênis Clube: 4 ouros, 13 pratas e 11 bronzes – Total de 28 medalhas;

5º lugar: Ginástico: 4 ouros, 1 prata e 1 bronze – Total de 6 medalhas;

6º lugar: Albatroz: 3 ouros, 3 pratas e 2 bronzes – Total de 8 medalhas.

Destaques do Mackenzie na competição:

- Henrique Drubscky (Petiz II): 1º lugar: 100 livre;
- Manuela Mello Locatelli (Petiz I): 1º lugar: 100 livre, 200 livre e 50 livre e 3º lugar: 100 costas;
- Phellipe Henrique Paiva (Petiz I): 1º lugar: 400 livre e 100 peito e 2º lugar: 50 livre.

O Mackenzie disputou 56 provas na categoria Petiz, sendo conquistado 8 medalhas (6 de ouro, 1 de prata e 1 de bronze) e 12 provas na categoria Mirim, sendo conquistado 5 medalhas (4 de ouro e 1 de prata).





FESTIVAL FAM MIRIM E CAMPEONATO MINEIRO PETIZ DE INVERNO 2021
CATEGORIA MIRIM



| Nome do atleta | Prova | Tempo balizamento | Tempo obtido | Colocação |
|---|--------------|-------------------|--------------|-----------|
| Cauã Lagares e Queiroz | 100 livre | 1:14.23 | 1:12.54 | 1º |
| | 50 costas | 42.46 | 42.79 | 1º |
| | 50 peito | SEM TEMPO | 46.13 | 1º |
| Miguel Rocha Santos Nogueira | 50 livre | 32.58 | 32.50 | 1º |
| | 100 livre | 1:53.70 | 1:39.92 | 4º |
| | 50 costas | 56.10 | DQL | DQL |
| | 50 peito | SEM TEMPO | 58.86 | 4º |
| | 50 livre | 41.42 | 40.30 | 2º |
| Vitor Fernandes Pedrosa Ferreira Cristo | 100 livre | 1:41.76 | 1:34.77 | 8º |
| | 50 borboleta | 59.93 | DQL | DQL |
| | 50 livre | 44.70 | 42.60 | 9º |
| | 100 medley | 1:58.98 | 1:48.45 | 4º |

Colocação geral
4º lugar

Quadro de medalhas

| 1º lugar | 2º lugar | 3º lugar |
|----------|----------|----------|
| 4 | 1 | 0 |

Total de provas disputadas
12

[Handwritten signature]

FESTIVAL FAM MIRIM E CAMPEONATO MINEIRO PETIZ DE INVERNO 2021
CATEGORIA PETIZ

| Nome do atleta | Prova | Tempo balizamento | Tempo obtido | Colocação |
|---------------------------------------|---------------|-------------------|--------------|-----------|
| Davi Antunes Martins | 100 livre | 1:23.92 | 1:21.11 | 32º |
| | 400 livre | SEM TEMPO | 6:05.76 | 14º |
| | 200 livre | 2:58.89 | 3:00.76 | 19º |
| Esther Fernandes Freitas Santana | 200 medley | SEM TEMPO | DQL | DQL |
| | 100 livre | 1:19.63 | 1:14.91 | 11º |
| | 100 costas | 1:40.79 | 1:37.42 | 18º |
| | 200 livre | 2:59.88 | 2:50.36 | 11º |
| | 50 livre | 35.29 | 32.63 | 8º |
| | 100 livre | 1:18.17 | 1:16.85 | 22º |
| Guilherme Eduardo de Souza Gois | 10 costas | 1:35.00 | 1:35.57 | 17º |
| | 200 livre | 2:56.20 | 2:49.42 | 11º |
| | 200 medley | 3:14.73 | 3:13.82 | 13º |
| | 100 livre | 1:09.92 | 1:04.98 | 1º |
| Henrique Drubicky de Melo Couto Cunha | 100 borboleta | 1:21.02 | 1:19.35 | 5º |
| | 200 livre | 2:32.80 | 2:23.60 | 4º |
| Juan Pablo Soares do Carmo | 50 livre | 30.53 | DQL | DQL |
| | 100 livre | 1:21.98 | 1:22.10 | 36º |
| | 100 costas | 1:35.98 | 1:39.55 | 18º |
| | 100 peito | 1:46.66 | 1:40.11 | 16º |
| | 50 livre | 35.17 | 35.17 | 23º |
| Julia Beatriz Silva Siqueira | 100 livre | 1:29.26 | 1:23.48 | 12º |
| | 100 costas | 1:50.68 | 1:45.23 | 19º |
| | 100 peito | 1:53.29 | 1:53.63 | 17º |
| Manuella Mello Locatelli | 50 livre | 37.92 | 36.39 | 7º |
| | 100 livre | 1:12.82 | 1:13.10 | 1º |
| | 100 costas | 1:27.98 | 1:29.29 | 3º |
| | 200 livre | SEM TEMPO | 2:38.23 | 1º |
| Maria Eduarda Lacerda Gomes | 50 livre | 33.60 | 33.48 | 1º |
| | 100 livre | 1:23.45 | 1:19.98 | 19º |
| | 100 costas | 1:47.07 | 1:14.07 | 10º |
| Miguel Viana Gomes | 100 peito | 1:52.01 | 1:46.73 | 12º |
| | 50 livre | 37.63 | 36.19 | 21º |
| | 100 livre | 1:22.51 | 1:17.65 | 26º |
| | 100 borboleta | 1:37.13 | 1:30.07 | 11º |
| Phelippe Henrique de Souza Paiva | 100 peito | 1:46.13 | 1:40.19 | 17º |
| | 50 livre | 35.92 | 34.64 | 20º |
| | 100 livre | 1:24.79 | DQL | DQL |
| | 400 livre | 6:55.63 | 6:24.73 | 1º |
| | 100 peito | 1:40.23 | 1:35.82 | 1º |
| | 50 livre | 36.85 | 35.17 | 2º |
| Sávio Guilherme Santos Silva | 100 livre | SEM TEMPO | 1:16.35 | 19º |
| | 100 borboleta | SEM TEMPO | 1:22.29 | 8º |
| | 200 livre | SEM TEMPO | 2:53.85 | 15º |
| Sophia Souto Maior Braga | 50 livre | SEM TEMPO | 32.45 | 10º |
| | 100 costas | 1:24.81 | 1:20.85 | 21º |
| | 100 peito | 1:43.61 | 1:34.35 | 16º |
| | 100 livre | 1:51.85 | 1:45.45 | 11º |
| Vitória Bastos e Matos | 50 livre | 36.26 | 35.39 | 17º |
| | 100 livre | 1:22.07 | 1:20.38 | 7º |
| | 100 costas | SEM TEMPO | 1:44.73 | 18º |
| Yasmin Gabrielle Martins Barbosa | 100 peito | 1:40.47 | 1:38.16 | 4º |
| | 200 medley | SEM TEMPO | 3:31.70 | 9º |
| | 100 livre | 1:29.91 | 1:25.88 | 15º |
| Yasmin Gabrielle Martins Barbosa | 100 costas | 1:55.10 | 1:45.62 | 20º |
| | 100 peito | 1:54.14 | 1:57.76 | 20º |
| 50 livre | 39.79 | 38.39 | 14º | |

| | |
|-----------------|----------|
| Colocação geral | 4º lugar |
|-----------------|----------|

| | | |
|--------------------|----------|----------|
| Quadro de medalhas | | |
| 1º lugar | 2º lugar | 3º lugar |
| 6 | 1 | 1 |

| | |
|----------------------------|----|
| Total de provas disputadas | 56 |
|----------------------------|----|





CAMPEONATO BRASILEIRO INFANTIL DE NATAÇÃO DE INVERNO 2021



| Nome do atleta | Prova | Tempo balizamento | Tempo obtido | Colocação |
|-------------------------------|---------------|-------------------|--------------|-----------|
| Anna Luisa Reis Ribeiro | 200 livre | 2:32.44 | 2:39.46 | 35º |
| | 100 peito | 1:32.15 | 1:39.82 | 34º |
| | 100 borboleta | 1:20.77 | 1:28.86 | 22º |
| Arthur Xavier Ribeiro | 100 livre | 1:00.09 | 58.71 | 27º |
| | 50 livre | 28.32 | 26.47 | 14º |
| | 100 costas | 1:11.31 | 1:12.10 | 23º |
| Artur Alves de Araújo | 200 livre | 2:13.76 | 2:14.48 | 30º |
| | 100 livre | 1:00.09 | 59.13 | 32º |
| | 50 livre | 28.32 | 27.30 | 35º |
| | 100 borboleta | 1:08.08 | 1:03.02 | 8º |
| Isabela Faria Guedes | 100 peito | 1:32.15 | 1:30.32 | 20º |
| | 200 peito | 3:20.61 | 3:17.10 | 15º |
| | 200 livre | 2:13.76 | 2:11.62 | 21º |
| João Henrique Mello Locatelli | 400 livre | 4:44.99 | 4:39.26 | 18º |
| | 100 peito | 1:19.74 | 1:20.89 | 30º |
| | 100 livre | 1:00.09 | 58.55 | 26º |
| | 50 livre | 28.32 | 26.74 | 24º |
| | 200 medley | 2:33.46 | 2:32.83 | 16º |
| | 100 costas | 1:20.48 | 1:16.10 | 9º |
| Marina Amaral Pessoa | 200 costas | 2:56.31 | 2:52.49 | 22º |
| | 50 livre | 31.09 | 30.07 | 13º |
| | 200 medley | 2:56.13 | 2:56.36 | 22º |

Colocação Geral
49º lugar

Colocação Infantil I
40º lugar

Colocação Infantil II
41º lugar

Total de provas disputadas
22

RELATÓRIO DE COMPETIÇÃO - 2021



mackenzie

Data: 22 a 24 de Julho de 2021

Torneio: Campeonato Brasileiro Infantil de Natação de Inverno 2021 - Troféu Ruben Dinard de Araújo

Cidade: Belo Horizonte

Local: Minas Tênis Clube

Categoria: Infantil

Uniforme utilizado: Touca do clube, óculos de natação e trajes de natação

Público estimado: 500 pessoas/dia

Resultado: Em anexo

Resumo:

Essa competição é o evento mais importante e mais competitivo da categoria realizado no Brasil. Ao total participaram 85 equipes de todas as regiões do Brasil, totalizando 479 atletas inscritos.

O Mackenzie Esporte Clube participou com 6 atletas (3 do Infantil I e 3 do Infantil II) e ficou em 49º lugar geral (40º lugar no Infantil I e 41º lugar no Infantil II).

Destaque para os atletas que ficaram entre os 10 melhores do Brasil:

- Artur Alves (Infantil II): 8º lugar: 100 borboleta;
- Marina Amaral (Infantil I): 9º lugar: 100 costas.





MACKENZIE
ESPORTE CLUBE

WWW.MACKENZIEBH.COM.BR

RELATÓRIO COMPETIÇÕES OFICIAIS DISPUTADAS

| MODALIDADE: NATAÇÃO | | MACKENZIE ESPORTE CLUBE | | | | |
|---------------------|--|----------------------------|-----------|------|---------------------------|-----------------------------------|
| MÊS: AGOSTO | | COMPETIÇÃO | CATEGORIA | DATA | Nº DE PROVAS DIPUTADAS | RESULTADO FINAL/ CLASSIFICAÇÃO |
| 1 | NÃO HOUVE COMPETIÇÕES NO MÊS DE AGOSTO | // | // | // | // | // |
| 2 | NÃO HOUVE COMPETIÇÕES NO MÊS DE AGOSTO | // | // | // | // | // |
| 3 | NÃO HOUVE COMPETIÇÕES NO MÊS DE AGOSTO | // | // | // | // | // |
| 4 | NÃO HOUVE COMPETIÇÕES NO MÊS DE AGOSTO | // | // | // | // | // |
| 5 | NÃO HOUVE COMPETIÇÕES NO MÊS DE AGOSTO | // | // | // | // | // |
| 6 | NÃO HOUVE COMPETIÇÕES NO MÊS DE AGOSTO | // | // | // | // | // |
| 7 | NÃO HOUVE COMPETIÇÕES NO MÊS DE AGOSTO | // | // | // | // | // |
| 8 | NÃO HOUVE COMPETIÇÕES NO MÊS DE AGO | // | // | // | // | // |

(31) 3223-2611

Rua Congonhas, nº 420, Santo Antônio
Belo Horizonte - MG - CEP 30330-100



MACKENZIE
ESPORTE CLUBE

WWW.MACKENZIEBH.COM.BR

| RELATÓRIO COMPETIÇÕES OFICIAIS DISPUTADAS | | | |
|---|----------------------|-------------------------|---|
| MODALIDADE: NATAÇÃO | | | |
| MÊS: SETEMBRO | | | |
| COMPETIÇÃO | CATEGORIA | DATA | Nº DE PROVAS DIPUTADAS |
| 1 III Torneio Metropolitano Infantil a Sênior | Infantil a Sênior | 08/09/2021 e 09/09/2021 | 165 Provas Disputadas |
| | | | RESULTADO FINAL/ CLASSIFICAÇÃO |
| | | | Índices Estadual: 127 Índices Nacional: 16 |

(31) 3223-2611

Rua Congonhas, nº 420, Santo Antônio
Belo Horizonte - MG - CEP 30330-100



RELATÓRIO DE COMPETIÇÃO – 2021

Data: 08 e 09 de setembro de 2021

Torneio: III Torneio Metropolitano Infantil a Sênior

Cidade: Belo Horizonte

Local: Centro de Treinamento da UFMG/CTE

Categoria: Infantil a Sênior

Uniforme utilizado: Touca do clube, óculos de natação e fast skin.

Público estimado: 50 pessoas

Resultado: Em anexo

Resumo:

Nessa competição não foram realizadas disputas por medalhas, ela serviu para obtenção de índices para os campeonatos brasileiros e mineiros de categoria que estão se aproximando.

Integraram a equipe do Mackenzie 42 atletas das categorias infantil, juvenil e júnior. Foram obtidos 127 índices para os campeonatos estaduais de categoria e 16 para os campeonatos brasileiros de categoria.

Encerramos a competição com alguns atletas entre o top 20 do Brasil.



mackenzie



III TORNEIO METROPOLITANO INFANTIL A SÊNIOR
INFANTIL



| Nome do atleta | Prova | Tempo balizamento | Tempo obtido | Índice mineiro | Índice brasileiro |
|----------------------------|---------------|-------------------|--------------|----------------|-------------------|
| 1 Ana Clara Aguiar Silva | 100 livre | 1:15.89 | 1:11.87 | SIM | NÃO |
| | 100 costas | 1:38.64 | 1:28.02 | SIM | NÃO |
| | 200 livre | 2:43.44 | 2:36.13 | SIM | NÃO |
| | 200 medley | 99:99.99 | 3:08.97 | SIM | NÃO |
| 2 Anna Luisa Reis Ribeiro | 100 livre | 1:10.73 | 1:11.74 | SIM | NÃO |
| | 200 peito | 99:99.99 | 3:22.94 | SIM | NÃO |
| | 100 borboleta | 1:20.68 | 1:27.31 | SIM | NÃO |
| | 200 medley | 2:56.43 | 3:01.65 | SIM | NÃO |
| 3 Arthur Lacerda de Aguiar | 1500 livre | 21:03.98 | 19:46.38 | SIM | NÃO |
| | 200 medley | 2:49.13 | 2:44.41 | SIM | SIM |
| | 400 medley | 99:99.99 | 5:42.89 | SIM | NÃO |
| | 200 borboleta | 2:48.63 | 2:39.67 | SIM | NÃO |
| 4 Arthur Mendes da Costa | 200 livre | 99:99.99 | 2:27.77 | SIM | NÃO |
| | 200 costas | 3:02.82 | 2:54.34 | SIM | NÃO |
| | 100 livre | 1:08.82 | 1:05.17 | SIM | NÃO |
| | 100 costas | 99:99.99 | 1:20.46 | SIM | NÃO |
| 5 Arthur Xavier Ribeiro | 100 borboleta | 1:26.20 | 1:10.14 | SIM | NÃO |
| | 50 livre | 26.47 | 27.16 | SIM | NÃO |
| | 100 livre | 58.71 | 1:00.01 | SIM | NÃO |
| | 400 livre | 99:99.99 | 4:53.73 | SIM | NÃO |
| 6 Artur Alves de Araújo | 200 livre | 2:14.48 | 2:16.65 | SIM | NÃO |
| | 100 borboleta | 1:03.02 | 1:04.14 | SIM | NÃO |
| | 100 livre | 59.13 | 59.49 | SIM | SIM |
| | 200 borboleta | 99:99.99 | 2:38.30 | SIM | NÃO |
| 7 Cauan Lucas Leão | 100 borboleta | 99:99.99 | 1:26.11 | NÃO | NÃO |
| | 50 livre | 99:99.99 | 30.50 | SIM | NÃO |
| | 100 livre | 99:99.99 | 1:08.95 | SIM | SIM |
| | 100 costas | 99:99.99 | 1:20.76 | SIM | NÃO |

| | | | | | | |
|----|--------------------------------|---------------|----------|---------|-----|-----|
| 8 | Fábio Viana Gomes | 100 borboleta | 1:32.18 | 1:18.91 | SIM | NÃO |
| | | 200 medley | 3:31.03 | 3:00.71 | NÃO | NÃO |
| | | 200 borboleta | 99:99.99 | 3:09.40 | NÃO | NÃO |
| | | 200 peito | 3:50.32 | 3:25.62 | NÃO | NÃO |
| | | 100 livre | 99:99.99 | 1:11.82 | SIM | NÃO |
| 9 | Isabela Faria Guedes | 200 peito | 3:17.10 | 3:12.71 | SIM | SIM |
| | | 100 peito | 1:30.91 | 1:28.70 | SIM | SIM |
| | | 200 medley | 3:10.95 | 3:00.70 | SIM | NÃO |
| | | 200 livre | 2:11.62 | 2:13.11 | SIM | SIM |
| | | 500 livre | 26.74 | 26.97 | SIM | NÃO |
| 10 | João Henrique Mello Locatelli | 100 livre | 58.55 | 59.50 | SIM | SIM |
| | | 400 livre | 4:39.26 | 4:49.39 | SIM | SIM |
| | | 100 peito | 1:51.55 | 1:41.72 | NÃO | NÃO |
| 11 | João Victor Rodrigues Ferreira | 50 livre | 39.76 | 34.14 | NÃO | NÃO |
| | | 100 livre | 1:29.95 | N/C | NÃO | NÃO |
| | | 200 peito | 3:59.46 | 3:35.41 | NÃO | NÃO |
| | | 200 livre | 99:99.99 | 2:18.99 | SIM | NÃO |
| 12 | Luca Albertini Pereira | 200 costas | 2:54.90 | 2:41.62 | SIM | NÃO |
| | | 100 costas | 1:29.01 | 1:13.00 | SIM | NÃO |
| | | 400 livre | 5:46.11 | N/C | NÃO | NÃO |
| | | 200 livre | 99:99.99 | 2:13.12 | SIM | NÃO |
| 13 | Lucas de Azevedo Ferreira | 200 costas | 2:56.59 | 2:42.60 | SIM | NÃO |
| | | 100 costas | 1:20.76 | 1:12.78 | SIM | NÃO |
| | | 200 peito | 99:99.99 | 3:34.17 | NÃO | NÃO |
| | | 100 livre | 1:12.71 | 1:07.35 | SIM | NÃO |
| 14 | Marina Amaral Pessoa | 400 livre | 99:99.99 | 5:35.13 | SIM | NÃO |
| | | 100 borboleta | 99:99.99 | 1:19.93 | SIM | NÃO |
| | | 200 costas | 2:52.49 | 2:56.00 | SIM | NÃO |
| 15 | Matheus Chaves Olimpio | 100 peito | 99:99.99 | 1:51.11 | NÃO | NÃO |
| | | 200 medley | 99:99.99 | 3:42.25 | NÃO | NÃO |
| | | 100 peito | 1:34.50 | 1:29.99 | SIM | NÃO |
| 16 | Rafael Pena Molinari Vieira | 200 medley | 3:06.19 | 3:03.56 | NÃO | NÃO |
| | | 100 livre | 99:99.99 | 1:08.74 | SIM | NÃO |

| | | | | | |
|--|---------------------------------------|---------|---------|-----------|----------|
| | 200 peito | 3:19.77 | 3:17.09 | SIM | NÃO |
| | Total de índices conquistados: | | | 49 | 8 |



III TORNEIO METROPOLITANO INFANTIL A SÊNIOR - CATEGORIA JUVENIL



| Atletas | Prova | Tempo anterior | Tempo atual | Índice mineiro | Índice brasileiro |
|-------------------------------------|------------|----------------|-------------|----------------|-------------------|
| 1 BRUNO BASTOS E MATOS | 100 BORBO | s/tempo | 1'09"93 | SIM | NÃO |
| | 50 LIVRE | 30"42 | 27"99 | SIM | NÃO |
| | 100 LIVRE | 1'09"15 | 1'02"90 | SIM | NÃO |
| | 200 PEITO | s/tempo | 3'07"60 | SIM | NÃO |
| 2 EDUARDO DA COSTA NETO | 100 BORBO | 1'12"75 | 1'08"77 | SIM | NÃO |
| | 200 MEDLEY | s/tempo | 2'35"79 | SIM | NÃO |
| | 800 LIVRE | s/tempo | 10'34"06 | NÃO | NÃO |
| | 400 LIVRE | s/tempo | 5'00"87 | SIM | NÃO |
| 3 GABRIEL MANOEL DOS SANTOS | 100 PEITO | 1'17"05 | 1'16"31 | SIM | NÃO |
| | 200 MEDLEY | s/tempo | 2'35"90 | SIM | NÃO |
| | 800 LIVRE | s/tempo | 10'06"65 | SIM | NÃO |
| | 200 PEITO | 2'58"69 | 2'51"43 | SIM | SIM |
| 4 ÍCARO GABRIEL SOUZA SANTOS | 200 LIVRE | s/tempo | 2'14"87 | SIM | NÃO |
| | 200 MEDLEY | 2'39"00 | 2'33"85 | SIM | NÃO |
| | 200 BORBO | 2'46"82 | 2'45"74 | SIM | NÃO |
| | 200 PEITO | 2'57"71 | 2'57"06 | SIM | NÃO |
| 5 IGOR COSSENZO GALINARI | 1500 LIVRE | 19'47"18 | 19'49"31 | NÃO | NÃO |
| | 200 MEDLEY | 2'31"32 | 2'32"98 | SIM | NÃO |
| | 800 LIVRE | s/tempo | 10'22"98 | NÃO | NÃO |
| | 200 PEITO | 2'51"26 | 2'49"75 | SIM | NÃO |
| 6 ISABELA SCHWINDT ARAUJO SANTOS | 200 BORBO | 2'48"01 | 2'43"98 | SIM | NÃO |
| | 400 LIVRE | 5'03"95 | 5'10"83 | SIM | NÃO |
| | 1500 LIVRE | s/tempo | 20'30"04 | SIM | NÃO |
| | 100 BORBO | 1'17"38 | 1'19"32 | SIM | NÃO |
| 7 JOÃO PEDRO AGUIAR SILVA | 100 BORBO | 1'09"34 | 1'04"07 | SIM | NÃO |
| | 200 MEDLEY | 2'33"44 | 2'37"93 | NÃO | NÃO |
| | 50 LIVRE | 28"62 | 28"57 | NÃO | NÃO |
| | 200 MEDLEY | 2'25"95 | 2'25"53 | SIM | NÃO |

| | | | | | | |
|----|---|------------|----------|----------|-----|-----|
| 8 | JUAN CARLOS DE JESUS SILVA | 200 COSTAS | 2'23"17 | 2'25"88 | SIM | NÃO |
| | | 400 MEDLEY | 5'13"29 | 5'24"45 | SIM | NÃO |
| | | 100 COSTAS | 1'06"79 | 1'10"19 | SIM | NÃO |
| | | 800 LIVRE | 10'18"01 | 11'11"54 | SIM | NÃO |
| 9 | LETÍCIA TOMAZ NUNES | 200 PEITO | 2'52"21 | 3'05"93 | SIM | SIM |
| | | 100 PEITO | 1'21"93 | 1'23"33 | SIM | SIM |
| | | 200 MEDLEY | 2'49"49 | 2'49"76 | SIM | NÃO |
| | | 800 LIVRE | 10'04"29 | 10'01"78 | SIM | SIM |
| 10 | LUIZA GABRIELA COUTINHO DIAS | 200 BORBO | 2'48"01 | 2'46"07 | SIM | NÃO |
| | | 1500 LIVRE | s/tempo | 19'17"61 | SIM | NÃO |
| | | 200 COSTAS | 2'30"09 | 2'35"42 | SIM | SIM |
| | | 100 PEITO | s/tempo | 1'24"40 | NÃO | NÃO |
| 11 | MATEUS RIBEIRO DE DEUS C. C. FIGUEIREDO | 200 COSTAS | 2'32"43 | 2'42"96 | SIM | NÃO |
| | | 800 LIVRE | s/tempo | 10'37"18 | NÃO | NÃO |
| | | 100 COSTAS | 1'11"08 | 1'15"35 | SIM | NÃO |
| | | 50 LIVRE | 27"85 | 26"98 | SIM | NÃO |
| 12 | NATHAN ALEJANDRO PEREIRA SOARES RAMIREZ | 200 COSTAS | s/tempo | 2'37"18 | SIM | NÃO |
| | | 100 LIVRE | 1'01"77 | 1'00"06 | SIM | NÃO |
| | | 100 COSTAS | s/tempo | 1'12"72 | SIM | NÃO |
| | | 200 LIVRE | 2'26"38 | 2'30"40 | NÃO | NÃO |
| 13 | PEDRO HENRIQUE DE SOUZA PAIVA | 50 LIVRE | 27"55 | 27"08 | SIM | NÃO |
| | | 100 LIVRE | 1'02"35 | 1'02"13 | SIM | NÃO |
| | | 100 COSTAS | 1'11"76 | 1'19"38 | NÃO | NÃO |
| | | 200 LIVRE | s/tempo | 2'48"36 | NÃO | NÃO |
| 14 | SOFIA ALVES DE ARAÚJO | 50 LIVRE | s/tempo | 31"79 | SIM | NÃO |
| | | 100 LIVRE | 1'15"52 | 1'13"46 | NÃO | NÃO |
| | | 400 LIVRE | 6'26"55 | 6'06"39 | NÃO | NÃO |
| | | 100 COSTAS | 1'13"60 | 1'14"88 | SIM | SIM |
| 15 | SOFIA AMBRÓZIO MARTINS | 400 LIVRE | 5'12"74 | 5'15"48 | SIM | NÃO |
| | | 200 LIVRE | 2'17"01 | 2'24"21 | SIM | NÃO |
| | | 200 COSTAS | 2'41"39 | 2'43"97 | SIM | SIM |
| | | 100 COSTAS | 1'20"07 | 1'28"61 | NÃO | NÃO |
| 16 | SOFIA MIRIAM DA CARVALHO MARTINS DE SOUZA | 50 BORBO | s/tempo | 38"18 | NÃO | NÃO |

UNIVERSIDADE FEDERAL DO RIO DE JANEIRO

| | | | | | | |
|---------------|------------------------------|------------|---------|---------|-----------|----------|
| 17 | VINÍCIUS RAMALHO DE OLIVEIRA | 100 PEITO | s/tempo | 1'36"61 | NÃO | NÃO |
| | | 200 COSTAS | 2'49"23 | 3'08"30 | NÃO | NÃO |
| | | 100 PEITO | 1'15"28 | 1'14"41 | SIM | NÃO |
| | | 100 BORBO | 1'04"71 | 1'07"92 | SIM | NÃO |
| | | 100 LIVRE | 1'01"53 | 1'01"86 | SIM | NÃO |
| | | 200 PEITO | 2'40"20 | 2'44"41 | SIM | NÃO |
| TOTAL: | | | | | 51 | 7 |



III TORNEIO METROPOLITANO INFANTIL A SÊNIOR - CATEGORIA JÚNIOR



| Atletas | Prova | Tempo anterior s/tempo | Tempo atual | Índice mineiro | Índice brasileiro |
|---------------|------------|---------------------------|-------------|----------------|-------------------|
| 1 | 100 PEITO | s/tempo | 1'27"52 | NÃO | NÃO |
| | 200 COSTAS | s/tempo | 2'36"06 | SIM | NÃO |
| | 100 COSTAS | 1'16"06 | 1'12"26 | NÃO | NÃO |
| 2 | 200 PEITO | s/tempo | 3'10"79 | NÃO | NÃO |
| | 100 PEITO | 1'12"12 | 1'14"53 | SIM | NÃO |
| | 100 BORBO | 1'01"39 | 1'04"38 | SIM | NÃO |
| 3 | 200 BORBO | 2'23"56 | 2'29"30 | SIM | NÃO |
| | 50 PEITO | 32"97 | 33"48 | SIM | NÃO |
| | 100 BORBO | 1'07"28 | 1'07"13 | SIM | NÃO |
| 4 | 200 COSTAS | 2'18"03 | 2'24"99 | SIM | NÃO |
| | 100 LIVRE | 59"72 | 59"80 | NÃO | NÃO |
| | 100 COSTAS | 1'04"59 | 1'07"73 | SIM | NÃO |
| 5 | 100 LIVRE | 1'01"13 | 1'04"78 | SIM | NÃO |
| | 400 LIVRE | 4'59"33 | 5'11"13 | SIM | NÃO |
| | 200 LIVRE | 2'17"01 | 2'21"98 | SIM | NÃO |
| 6 | 100 BORBO | 1'06"31 | 1'16"36 | SIM | NÃO |
| | 100 LIVRE | 1'01"77 | 1'02"02 | SIM | NÃO |
| | 100 COSTAS | 1'13"50 | 1'14"78 | SIM | NÃO |
| 7 | 50 LIVRE | 28"29 | 28"05 | SIM | SIM |
| | 200 COSTAS | 2'40"27 | 2'42"85 | SIM | NÃO |
| | 100 PEITO | 1'12"28 | 1'14"16 | SIM | NÃO |
| 8 | 200 COSTAS | 2'29"03 | 2'44"32 | NÃO | NÃO |
| | 50 PEITO | s/tempo | 33"26 | SIM | NÃO |
| | 200 PEITO | 2'49"19 | 2'48"87 | SIM | NÃO |
| 9 | 100 COSTAS | 1'08"72 | 1'13"99 | SIM | NÃO |
| | 50 BORBO | 31"43 | 31"57 | SIM | NÃO |
| | 50 COSTAS | 31"52 | DQL | NÃO | NÃO |
| 10 | 200 COSTAS | 2'33"84 | 2'42"37 | SIM | NÃO |
| | 100 PEITO | 1'20"95 | 1'23"20 | NÃO | NÃO |
| | 50 COSTAS | 38"51 | 38"16 | NÃO | NÃO |
| 11 | 50 PEITO | 36"96 | 38"47 | NÃO | NÃO |
| | 200 PEITO | 2'53"29 | 3'04"20 | SIM | NÃO |
| | 100 BORBO | 1'00"15 | 1'02"63 | SIM | NÃO |
| 12 | 50 LIVRE | 24"88 | 25"57 | SIM | NÃO |
| | 100 LIVRE | 54"61 | 55"44 | SIM | NÃO |
| | 100 COSTAS | 1'01"76 | 1'05"01 | SIM | NÃO |
| TOTAL: | | | 27 | 1 | |



RELATÓRIO COMPETIÇÕES OFICIAIS DISPUTADAS



MODALIDADE: NATAÇÃO

MÊS: OUTUBRO

MACKENZIE
ESPORTE CLUBE

| COMPETIÇÃO | | CATEGORIA | DATA | Nº DE PROVAS DIPUTADAS | RESULTADO FINAL/ CLASSIFICAÇÃO |
|------------|---|----------------------|-------------------------|---------------------------|---|
| 1 | III METROPOLITANO MIRIM E PETIZ | MIRIM E PETIZ | 06/10/2021 E 07/10/2021 | 68 provas disputadas | 1º lugar: 12 2º lugar: 12 3º lugar: 8 |
| 2 | IV TORNEIO METROPOLITANO INFANTIL A SÊNIOR | INFANTIL A SÊNIOR | 06/10/2021 A 08/10/2021 | 155 provas disputadas | Índices estaduais: 95 Índices nacional: 19 |
| 3 | | | | | |
| 4 | | | | | |
| 5 | | | | | |
| 6 | | | | | |
| 7 | | | | | |
| 8 | | | | | |

(31) 3223-2611

Rua Congonhas, nº 420, Santo Antônio
Belo Horizonte - MG - CEP 30330-100



RELATÓRIO COMPETIÇÕES OFICIAIS DISPUTADAS

MODALIDADE: NATAÇÃO

MÊS: NOVENBRO

| COMPETIÇÃO | CATEGORIA | DATA | Nº DE PROVAS DIPUTADAS | RESULTADO FINAL/ CLASSIFICAÇÃO |
|--|-----------------------------|-----------------------------|---------------------------|---|
| 1 V METROPOLITANO INFANTIL A SÊNIOR | INFANTIL, JUVENIL,JUNIOR | 03 a 05 de Novembro de 2021 | 165 | Índices mineiro : 109 Índices Brasileiro: 53 |
| 2 CAMPEONATO BRASILEIRO INTERCLUBES JUVENIL DE VERÃO DE NATAÇÃO – TROFÉU CARLOS CAMPOS SOBRINHO | JUVENIL | 23 a 27 de Novembro de 2021 | 34 | 3º Lugar : 200 costas 4º Lugar:100 costas 6º Lugar: 200 borboleta 8º Lugar: 1500 livre e 200 peito 9º Lugar: 4x100 Medley 2 Índices Absolutos |
| 3 FESTIVAL PRÉ-MIRIM E MIRIM – TROFÉU HENRIQUE MÁRCIO 2021 | PRÉ- MIRIM, MIRIM | 27 de Novembro de 2021 | 44 | 1º Lugar: 4 2ºLugar: 0 3º Lugar: 2 4º Lugar: 3 5º Lugar: 2 6º Lugar: 0 |

(31) 3223-2611

Rua Congonhas, nº 420, Santo Antônio
Belo Horizonte - MG - CEP 30330-100



RELATÓRIO DE COMPETIÇÃO - 2021

Data: 03 a 05 de novembro de 2021

Torneio: V Torneio Metropolitano Infantil a Sênior

Cidade: Belo Horizonte

Local: Centro de Treinamento da UFMG/CTE

Categoria: Infantil a Sênior

Uniforme utilizado: Touca do clube, óculos de natação e fast skin.

Público estimado: 100 pessoas

Resultado: Em anexo

Resumo:

Nessa competição não foram realizadas disputas por medalhas, ela serviu para obtenção de índices para os campeonatos brasileiros e mineiros de categoria que estão se aproximando.

Participaram da competição 118 atletas de 5 equipes. A equipe do Mackenzie foi composta por 41 atletas das categorias infantil, juvenil e júnior. Foram obtidos 109 índices para os campeonatos estaduais de categoria e 53 para os campeonatos brasileiros de categoria.

Encerramos a competição com alguns atletas entre o top 15 do Brasil.



mackenzie



V TORNEIO METROPOLITANO INFANTIL A SÊNIOR - CATEGORIA INFANTIL



| Nome do atleta | Prova | Tempo anterior | Tempo obtido | Índice mineiro | Índice brasileiro |
|-----------------------------------|---------------|----------------|--------------|----------------|-------------------|
| 1 Ana Clara Aguiar Silva | 100 livre | 1:09.77 | 1:09.53 | SIM | NÃO |
| | 400 livre | 5:29.14 | 5:26.40 | SIM | NÃO |
| | 50 livre | 33.97 | 32.09 | SIM | NÃO |
| | 200 livre | 2:33.63 | 2:30.97 | SIM | SIM |
| 2 Anna Luisa Reis Ribeiro | 100 peito | 1:31.84 | 1:30.93 | SIM | SIM |
| | 400 medley | 6:21.00 | 6:18.93 | NÃO | NÃO |
| | 200 peito | 3:22.94 | 3:16.54 | SIM | SIM |
| | 200 medley | 2:56.43 | 2:59.07 | SIM | NÃO |
| 3 Arthur Lacerda de Aguiar | 800 livre | 10:15.08 | 10:03.29 | SIM | NÃO |
| | 400 medley | 5:42.89 | 5:45.27 | SIM | NÃO |
| | 400 livre | 5:04.82 | 4:47.25 | SIM | NÃO |
| | 1500 livre | 19:10.87 | 19:09.39 | SIM | NÃO |
| 4 Arthur Mendes da Costa | 100 peito | 1:37.30 | 1:25.16 | SIM | NÃO |
| | 100 livre | 1:05.17 | 1:04.41 | SIM | NÃO |
| | 50 livre | 30.73 | 29.08 | SIM | NÃO |
| | 200 medley | 99:99.99 | 2:50.37 | NÃO | NÃO |
| 5 Arthur Xavier Ribeiro | 100 livre | 58.71 | 59.41 | SIM | SIM |
| | 50 livre | 26.47 | 26.57 | SIM | SIM |
| | 100 borboleta | 1:08.50 | 1:06.28 | SIM | SIM |
| | 200 livre | 2:15.65 | 2:12.39 | SIM | SIM |
| 6 Artur Alves de Araújo | 100 livre | 58.85 | 58.09 | SIM | SIM |
| | 200 borboleta | 2:32.24 | 2:26.80 | SIM | SIM |
| | 100 borboleta | 1:02.21 | 1:00.56 | SIM | SIM |
| | 200 costas | 99:99.99 | 2:34.41 | SIM | SIM |
| 7 Cauan Lucas Leão | 100 livre | 1:08.95 | 1:06.04 | SIM | NÃO |
| | 100 costas | 1:20.76 | 1:15.80 | SIM | SIM |
| | 50 livre | 28.70 | 28.76 | SIM | SIM |
| | 200 livre | 2:30.37 | 2:28.92 | SIM | NÃO |
| 8 Fábio Viana Gomes | 100 peito | 1:31.65 | 1:38.16 | NÃO | NÃO |
| | 200 peito | 3:25.62 | 3:21.26 | SIM | NÃO |
| | 200 borboleta | 3:05.87 | 3:09.14 | NÃO | NÃO |
| | 200 medley | 3:00.71 | 2:56.67 | NÃO | NÃO |
| 9 Isabela Faria Guedes | 100 peito | 1:27.76 | 1:26.56 | SIM | SIM |
| | 200 peito | 3:12.40 | 3:07.40 | SIM | SIM |
| | 50 livre | 34.70 | 31.59 | SIM | SIM |
| | 200 medley | 2:52.07 | 2:53.50 | SIM | NÃO |
| 10 João Henrique Mello Locatelli | 100 livre | 57.81 | 57.72 | SIM | NÃO |
| | 50 livre | 26.74 | 26.51 | SIM | NÃO |
| | 100 borboleta | 99:99.99 | 1:07.21 | SIM | NÃO |
| | 200 livre | 2:06.79 | 2:07.02 | SIM | NÃO |
| 11 João Victor Rodrigues Ferreira | 100 peito | 1:37.49 | 1:38.13 | NÃO | NÃO |
| | 100 livre | 1:15.54 | 1:14.23 | NÃO | NÃO |
| | 50 livre | 32.72 | 32.24 | NÃO | NÃO |
| | 200 livre | 2:42.12 | 2:43.26 | NÃO | NÃO |
| 12 Luca Albertini Pereira | 100 peito | 1:45.34 | 1:22.54 | SIM | NÃO |
| | 800 livre | 11:53.26 | 10:23.15 | SIM | NÃO |
| | 100 costas | 1:12.15 | 1:11.47 | SIM | NÃO |
| | 200 costas | 2:37.66 | 2:37.77 | SIM | NÃO |
| 13 Lucas de Azevedo Ferreira | 100 livre | 1:06.33 | 1:04.64 | SIM | NÃO |
| | 100 costas | 1:12.66 | 1:13.79 | SIM | NÃO |
| | 50 livre | 99:99.99 | 29.28 | SIM | NÃO |
| | 200 costas | 2:42.60 | 2:39.24 | SIM | NÃO |
| 14 Marina Amaral Pessoa | 100 livre | 1:07.35 | 1:06.67 | SIM | SIM |
| | 100 costas | 1:16.10 | 1:18.93 | SIM | SIM |
| | 200 medley | 2:56.36 | 2:50.28 | SIM | SIM |
| | 200 costas | 2:52.49 | 2:58.70 | SIM | NÃO |
| 15 Matheus Chaves Olimpio | 100 peito | 1:51.11 | 1:52.49 | NÃO | NÃO |
| | 100 livre | 1:29.10 | 1:22.71 | NÃO | NÃO |
| | 400 livre | 99:99.99 | 6:24.02 | NÃO | NÃO |
| | 50 livre | 36.66 | 35.67 | NÃO | NÃO |
| 16 Rafael Pena Molinari Vieira | 100 peito | 1:29.99 | 1:27.40 | NÃO | NÃO |
| | 200 peito | 3:17.09 | 3:15.30 | SIM | NÃO |
| | 50 livre | 34.13 | 30.75 | SIM | NÃO |
| | 200 livre | 99:99.99 | 2:33.76 | NÃO | NÃO |

| | |
|------------------------------------|-----------|
| Total de atletas | 16 |
| Total de provas disputadas | 64 |
| Total de índices mineiro | 49 |
| Total de índices brasileiro | 19 |



V TORNEIO METROPOLITANO INFANTIL A SÊNIOR - CATEGORIA JUVENIL



| Nome do atleta | Prova | Tempo anterior | Tempo obtido | Índice mineiro | Índice brasileiro |
|--|------------------------------|----------------|--------------|----------------|-------------------|
| 1 BRUNO BASTOS E MATOS | 100 PEITO | 01:21,28 | 01:25,44 | NÃO | NÃO |
| | 50 LIVRE | 00:27,92 | 00:28,19 | NÃO | NÃO |
| | 100 BORBOLETA | 01:09,93 | 01:13,74 | NÃO | NÃO |
| 2 EDUARDO DA COSTA NETO | 200 MEDLEY | s/tempo | 02:46,32 | NÃO | NÃO |
| | 800 LIVRE | 10:34,06 | 10:34,15 | NÃO | NÃO |
| | 200 PEITO | s/tempo | 03:05,11 | SIM | NÃO |
| 3 GABRIEL MANOEL DOS SANTOS | 100 BORBOLETA | 01:08,77 | 01:08,00 | SIM | NÃO |
| | 800 LIVRE | 10:06,65 | 10:17,52 | SIM | NÃO |
| | 4 ÍCARO GABRIEL SOUZA SANTOS | 400 LIVRE | 05:43,75 | 04:57,98 | SIM |
| 50 LIVRE | | 00:29,15 | 00:28,16 | SIM | NÃO |
| 1500 LIVRE | | s/tempo | 19:56,86 | SIM | NÃO |
| 5 IGOR COSSENZO GALINARI | 800 LIVRE | s/tempo | 10:17,96 | NÃO | NÃO |
| | 400 LIVRE | 05:07,77 | 04:52,80 | NÃO | NÃO |
| | 100 COSTAS | s/tempo | 01:14,55 | NÃO | NÃO |
| 6 ISABELA SCHWINDT ARAUJO SANTOS | 1500 LIVRE | 20:17,21 | 19:37,23 | NÃO | NÃO |
| | 100 PEITO | 01:13,71 | 01:15,34 | SIM | SIM |
| | 400 MEDLEY | 05:24,09 | 05:29,98 | SIM | NÃO |
| 7 JOÃO PEDRO AGUIAR SILVA | 200 PEITO | 02:43,16 | 02:42,72 | SIM | SIM |
| | 200 MEDLEY | 02:27,95 | 02:28,94 | SIM | NÃO |
| | 200 COSTAS | 02:38,38 | 02:37,39 | SIM | NÃO |
| 8 JUAN CARLOS DE JESUS SILVA | 400 MEDLEY | 06:00,22 | 05:57,46 | SIM | NÃO |
| | 400 LIVRE | 05:03,95 | 05:08,95 | SIM | NÃO |
| | 200 BORBOLETA | 02:51,04 | 02:58,49 | SIM | SIM |
| 9 LETÍCIA TOMAZ NUNES | 100 BORBOLETA | 01:17,38 | 01:13,57 | SIM | SIM |
| | 100 PEITO | 01:19,32 | 01:18,54 | SIM | NÃO |
| | 100 LIVRE | 01:03,44 | 01:01,88 | SIM | NÃO |
| 10 LUIZA GABRIELA COUTINHO DIAS | 200 BORBOLETA | s/tempo | 02:40,76 | SIM | NÃO |
| | 100 BORBOLETA | 01:03,57 | 01:04,73 | SIM | NÃO |
| | 400 MEDLEY | 05:15,97 | 05:20,84 | SIM | SIM |
| 11 MATEUS RIBEIRO DE DEUS C. C. FIGUEIREDO | 200 PEITO | s/tempo | 02:44,97 | SIM | SIM |
| | 200 MEDLEY | 02:25,53 | 02:23,34 | SIM | SIM |
| | 200 COSTAS | 02:21,99 | 02:26,86 | SIM | SIM |
| 12 NATHAN ALEJANDRO PEREIRA SOARES RAMIREZ | 100 PEITO | 01:21,70 | 01:24,61 | SIM | SIM |
| | 400 MEDLEY | 05:51,30 | 05:55,82 | SIM | SIM |
| | 200 PEITO | 02:58,41 | 02:57,75 | SIM | SIM |
| 13 PEDRO HENRIQUE DE SOUZA PAIVA | 200 MEDLEY | 02:47,14 | 02:46,06 | SIM | SIM |
| | 1500 LIVRE | 19:07,64 | 18:57,34 | SIM | SIM |
| | 100 COSTAS | 01:11,36 | 01:09,63 | SIM | SIM |
| 14 SOFIA AMBRÓZIO MARTINS | 100 BORBOLETA | 01:08,97 | 01:10,06 | SIM | SIM |
| | 200 COSTAS | 02:33,84 | 02:32,04 | SIM | SIM |
| | 50 LIVRE | 00:28,80 | 00:27,36 | SIM | NÃO |
| 15 SOFIA MIRANDA CARDOSO MARTINS DE SOUZA | 200 MEDLEY | 02:48,79 | 02:39,57 | SIM | NÃO |
| | 200 COSTAS | 02:35,21 | 02:37,35 | SIM | NÃO |
| | 100 LIVRE | 01:00,06 | 00:59,92 | SIM | NÃO |
| 16 NATHAN ALEJANDRO PEREIRA SOARES RAMIREZ | 400 LIVRE | s/tempo | 04:53,58 | SIM | NÃO |
| | 50 LIVRE | 00:26,98 | 00:27,49 | SIM | NÃO |
| | 1500 LIVRE | s/tempo | 19:33,02 | SIM | NÃO |
| 17 PEDRO HENRIQUE DE SOUZA PAIVA | 100 LIVRE | 01:02,13 | 01:03,54 | NÃO | NÃO |
| | 200 PEITO | s/tempo | 03:03,91 | SIM | NÃO |
| | 50 LIVRE | 00:26,52 | 00:26,74 | SIM | SIM |
| 18 SOFIA AMBRÓZIO MARTINS | 200 COSTAS | s/tempo | 02:45,57 | SIM | NÃO |
| | 100 LIVRE | 01:05,14 | 01:04,64 | SIM | SIM |
| | 100 COSTAS | 01:13,60 | 01:13,03 | SIM | SIM |
| 19 SOFIA MIRANDA CARDOSO MARTINS DE SOUZA | 50 LIVRE | 00:30,06 | 00:30,46 | SIM | NÃO |
| | 100 BORBO | 01:18,92 | 01:13,70 | SIM | SIM |
| | 200 COSTAS | 02:41,39 | 02:40,05 | SIM | SIM |
| 20 SOFIA MIRANDA CARDOSO MARTINS DE SOUZA | 100 LIVRE | 01:08,60 | 01:13,70 | NÃO | NÃO |
| | 100 COSTAS | 01:20,07 | 01:24,88 | NÃO | NÃO |
| | 100 BORBOLETA | 01:27,87 | 01:28,02 | NÃO | NÃO |
| 21 SOFIA MIRANDA CARDOSO MARTINS DE SOUZA | 200 COSTAS | s/tempo | 03:02,06 | NÃO | NÃO |

Total de atletas
15

Total de provas disputadas
61

Total de índices mineiro
47

Total de índices brasileiro
21



V TORNEIO METROPOLITANO INFANTIL A SÊNIOR - CATEGORIA JÚNIOR



| Nome do atleta | Prova | Tempo anterior | Tempo obtido | Índice mineiro | Índice brasileiro |
|------------------------------------|---------------|----------------|--------------|----------------|-------------------|
| | | | | | |
| 1 ARTHUR ALVARENGA ANTUNES | 50 COSTAS | 00:31,55 | 00:31,67 | NÃO | NÃO |
| | 100 COSTAS | 01:12,26 | 01:13,43 | NÃO | NÃO |
| | 50 PEITO | s/tempo | 00:39,01 | NÃO | NÃO |
| 2 EDUARDO ZANOLLA MESQUITA | 100 PEITO | 01:12,12 | 01:16,16 | SIM | NÃO |
| | 400 MEDLEY | 05:27,07 | 05:31,09 | SIM | NÃO |
| | 200 BORBOLETA | 02:35,63 | 02:30,90 | SIM | NÃO |
| 3 GUSTAVO TOMAZ NUNES | 100 BORBOLETA | 01:03,25 | 01:03,63 | SIM | NÃO |
| | 400 MEDLEY | 05:25,74 | 05:43,02 | SIM | NÃO |
| | 100 COSTAS | 01:06,06 | 01:07,87 | SIM | NÃO |
| 4 ISABELLA TEIXEIRA DOS SANTOS | 50 LIVRE | 00:26,20 | 00:26,74 | SIM | NÃO |
| | 200 COSTAS | 02:24,79 | 02:21,10 | SIM | SIM |
| | 100 LIVRE | 01:04,46 | 01:04,58 | SIM | SIM |
| 5 ISADORA THAMIRES MIRNA SILVEIRA | 200 PEITO | s/tempo | 03:24,91 | NÃO | NÃO |
| | 100 BORBOLETA | 01:15,98 | 01:13,55 | SIM | SIM |
| | 200 LIVRE | 02:21,58 | 02:22,18 | SIM | NÃO |
| 6 LUCCA NATALE FERREIRA FALÇÃO | 100 LIVRE | 01:01,49 | 01:02,22 | SIM | SIM |
| | 100 COSTAS | 01:13,50 | 01:13,03 | SIM | SIM |
| | 50 LIVRE | 00:28,05 | 00:28,93 | SIM | SIM |
| 7 MARIA CLARA CARDOSO PIO | 800 LIVRE | 10:28,39 | 10:45,03 | SIM | NÃO |
| | 200 COSTAS | 02:39,22 | 02:45,08 | SIM | NÃO |
| | 100 PEITO | 01:12,28 | 01:10,84 | SIM | SIM |
| 8 PEDRO HENRIQUE CORDEIRO DE JESUS | 200 PEITO | 02:49,45 | 02:43,23 | SIM | SIM |
| | 200 MEDLEY | 02:36,12 | 02:30,18 | SIM | NÃO |
| | 50 PEITO | 00:32,99 | 00:32,35 | SIM | NÃO |
| 9 RAUL MORAIS SENA | 50 BORBOLETA | 00:31,43 | 00:31,15 | SIM | NÃO |
| | 100 COSTAS | 01:11,98 | 01:11,88 | SIM | SIM |
| | 100 BORBOLETA | 01:15,65 | 01:15,61 | SIM | NÃO |
| 10 SAMUEL ALVES DE OLIVEIRA | 200 COSTAS | 02:40,10 | 02:40,38 | SIM | SIM |
| | 100 LIVRE | 00:55,56 | 00:57,02 | SIM | NÃO |
| | 50 BORBOLETA | s/tempo | 00:28,68 | SIM | NÃO |
| 100 COSTAS | 50 LIVRE | 00:25,35 | 00:25,51 | SIM | SIM |
| | 100 PEITO | 1:23"20 | 01:22,61 | NÃO | NÃO |
| | 200 PEITO | 02:53,29 | 03:01,14 | SIM | NÃO |
| 50 PEITO | 200 LIVRE | 02:31,00 | 02:27,94 | NÃO | NÃO |
| | 50 PEITO | 00:36,96 | 00:39,89 | NÃO | NÃO |
| | 100 LIVRE | 00:54,61 | 00:56,15 | SIM | NÃO |
| 100 COSTAS | 100 COSTAS | 01:04,90 | 01:03,69 | SIM | SIM |
| | 50 LIVRE | 00:26,34 | 00:26,30 | SIM | NÃO |
| | 200 COSTAS | 02:24,48 | 02:24,19 | SIM | SIM |

Total de atletas

10

Total de provas disputadas

40

Total de índices mineiro

32

Total de índices brasileiro

13



RESUMO DE COMPETIÇÃO - 2021



Data: 23 a 27 de novembro de 2021

Torneio: Campeonato brasileiro interclubes juvenil de verão de natação - Troféu Carlos Campos Sobrinho

Cidade: Porto Alegre/RS

Local: Grêmio Náutico União

Categoria: Juvenil

Uniforme utilizado: Touca do clube, óculos de natação e fast skin.

Resumo:

O Campeonato Brasileiro juvenil de inverno é a maior competição da categoria do segundo semestre, participaram da competição 110 clubes com 621 atletas. A equipe do Mackenzie foi integrada por 8 atletas:

- Isabela Schwindt Araújo
- Letícia Tomaz Nunes
- Luiza Gabriela Dias
- Sofia Ambrózio Martins
- Igor Cossenzo Galinari
- Juan Carlos de Jesus
- Mateus Ribeiro Figueiredo
- Vinicius Ramalho de Oliveira

A competição foi organizada no formato de eliminatórias e finais, pela manhã todos nadaram as eliminatórias e os oito melhores tempos nadaram as finais no período da tarde.

A equipe do Mackenzie terminou a competição na 28ª posição, sendo 14ª no feminino.

Tivemos como destaque:

- A atleta Luiza Gabriela Dias - terceira melhor atleta do Brasil na prova de 200m costas juvenil 2, 4º melhor tempo na prova de 100m costas, 6ª atleta nos 200m borboleta e 8ª nos 1500m, tendo se classificado para finais em todas as provas disputadas e conquistando 2 índices para os Campeonatos Brasileiro Absolutos.



-A atleta Letícia Nunes – oitava melhor atleta nos 200m peito juvenil 1.

-O revezamento feminino 4x100 medley conquistou a 9ª colocação.

Ainda obtivemos, aproximadamente, um percentual de 77% de evolução, entre melhores marcas pessoais e melhores marcas do ano.

Fotografia: Enviar para: comunicação@mackenziebh.com.br

*** As fotos devem ser enviadas por e-mail para não perder qualidade.**



CAMPEONATO BRASILEIRO JUVENIL DE NATAÇÃO DE VERÃO - Troféu Carlos Campos Sobrinho



| Nome do atleta | Prova | Tempo balizamento | Tempo obtido - eliminatória | Tempo obtido - final | colocação |
|---|------------------------|-------------------|-----------------------------|----------------------|-----------|
| IGOR COSSENZO GALINARI | 200 PEITO | 02:42,72 | 02:44,88 | | 36ª |
| | 400 MEDLEY | 05:22,39 | 05:21,81 | | 32ª |
| | 100 PEITO | 01:13,71 | 01:14,62 | | 44ª |
| ISABELA SCHWINDT ARAUJO SANTOS | 800 LIVRE | 10:20,18 | 10:29,39 | | 27ª |
| | 100 LIVRE | 01:05,07 | 01:05,65 | | 34ª |
| | 100 BORBOLETA | 01:13,57 | 01:11,93 | | 19ª |
| | 200 BORBOLETA | 02:48,01 | 02:46,87 | | 13ª |
| JUAN CARLOS DE JESUS SILVA | 100 COSTAS | 01:06,32 | 01:05,63 | | 35ª |
| | 200 COSTAS | 02:21,99 | 02:21,50 | | 26ª |
| | 200 MEDLEY | 02:23,34 | 02:23,36 | | 39ª |
| | 100 PEITO | 01:14,70 | 01:13,27 | | 39ª |
| LETÍCIA TOMAZ NUNES | 100 PEITO | 01:21,70 | 01:23,43 | | 23ª |
| | 400 MEDLEY | 05:51,30 | 05:52,36 | | 24ª |
| | 200 PEITO | 02:52,21 | 02:54,92 | 02:56,89 | 8ª |
| | 200 MEDLEY | 02:46,06 | DQL | | |
| LUIZA GABRIELA COUTINHO DIAS | 100 COSTAS | 01:09,63 | 01:08,12 | 01:07,32 | 4ª |
| | 200 COSTAS | 02:30,09 | 02:25,96 | 02:26,09 | 3ª |
| | 1500 LIVRE | 18:57,34 | 18:39,85 | 18:39,85 | 8ª |
| | 200 BORBOLETA | 02:30,74 | 02:37,44 | 02:32,70 | 6ª |
| MATEUS RIBEIRO DE DEUS C. C. FIGUEIREDO | 200 COSTAS | 02:32,43 | 02:33,58 | | 38ª |
| SOFIA AMBROZIO MIRANDA | 100 COSTAS | 01:13,03 | 01:12,82 | | 15ª |
| | 200 COSTAS | 02:40,05 | 02:38,09 | | 19ª |
| | 100 BORBOLETA | 01:13,70 | 01:13,47 | | 27ª |
| | 400 LIVRE | 05:06,23 | 04:52,26 | | 16ª |
| | 200 PEITO | 02:40,20 | 02:41,67 | | 30ª |
| VINÍCIUS RAMALHO DE OLIVEIRA | 100 BORBOLETA | 01:03,94 | 01:04,21 | | 39ª |
| | 100 PEITO | 01:14,41 | 01:14,60 | | 43ª |
| | 4X100 MEDLEY | 04:29,00 | 04:30,47 | | 18ª |
| REVEZAMENTOS | 4x200 LIVRE FEMININO | 09:40,06 | 09:28,24 | | 11ª |
| | 4x200 LIVRE MASCULINO | 08:24,79 | 08:57,78 | | 17ª |
| | 4X100 LIVRE FEMININO | 04:21,74 | 04:22,75 | | 13ª |
| | 4X100 LIVRE MASCULINO | 03:43,17 | 03:58,24 | | 22ª |
| | 4X100 MEDLEY FEMININO | 05:08,26 | 04:45,03 | | 9ª |
| | 4X100 MEDLEY MASCULINO | 04:11,55 | 04:22,43 | | 19ª |

RELATÓRIO DE COMPETIÇÃO - 2021

Data: 27 de novembro de 2021



Torneio: Festival Mineiro Pré-Mirim e Mirim - Troféu Henrique Márcio 2021

Cidade: Belo Horizonte

Local: CTE UFMG

Categoria: Pré-mirim e Mirim

Uniforme utilizado: Touca do clube, óculos de natação e trajes de natação.

Público estimado: 100 pessoas/dia

Resultado: Em anexo

Resumo:

Pré-mirim e mirim são as primeiras categorias da natação e essa competição é o evento mais importante e mais competitivo da categoria realizado no estado. Para incentivar os atletas, é realizado a premiação de cada prova até o 6º lugar e não é gerado pontuação para os clubes. Ao total participaram 13 equipes de todas as regiões do estado.

O Mackenzie Esporte Clube participou com 9 atletas (3 Pré-Mirim e 7 Mirim), conquistando no total 11 medalhas: quatro 1º lugares; dois 2º lugares; três 4º lugares e cinco 5º lugares.

Segue abaixo o quadro geral de medalhas da competição:

Quadro de medalhas (categoria petiz):

1º lugar: Minas Tênis Clube: 17 ouros, 20 pratas e 18 bronzes - 38 atletas;

2º lugar: Ginástico: 10 ouros, 7 pratas e 5 bronzes - 14 atletas;

3º lugar: Mackenzie Esporte Clube: 6 ouros e 4 bronzes - 9 atletas;

4º lugar: Olímpico Club: 5 ouros, 5 pratas e 6 bronzes - 13 atletas;

5º lugar: Clube Passense: 4 ouros e 3 pratas - 3 atletas;

6º lugar: Albatroz: 3 ouros, 6 pratas e 4 bronzes - 14 atletas.

Destaques do Mackenzie na competição:

- Cauã Lagares (Mirim 2): 1º lugar: 200 livre, 50 livre, 200 medley e 100 livre.



- Miguel Rocha (Miguel 1): 1º lugar: 50 peito e 50 livre; 4º lugar: 100 livre e 6º lugar: 50 costas.
- Pedro Xavier (Mirim 2): 3º lugar: 50 borboleta e 100 livre e 5º lugar: 50 livre.
- Gabriela Moreira (Pré-mirim): 3º lugar: 50 costas e 100 livre; 4º lugar: 50 peito e 5º lugar: 50 livre.
- Manuella Lacerda (Pré-mirim): 4º lugar: 50 livre e 100 livre e 5º lugar: 50 costas.
- Miguel Moreno (Mirim 1): 6º lugar: 50 costas.



FESTIVAL FAM MIRIM E CAMPEONATO MINEIRO PETIZ DE INVERNO 2021
CATEGORIA PRÉ-MIRIM



| Nome do atleta | Prova | Tempo balizamento | Tempo obtido | Colocação |
|-------------------------------------|-----------|-------------------|--------------|-----------|
| 1 Gabriela Moreira Bezerra da Silva | 50 peito | SEM TEMPO | 1:04.26 | 4ª |
| | 50 livre | SEM TEMPO | 53.88 | 5ª |
| | 50 costas | SEM TEMPO | 50.47 | 3ª |
| | 100 livre | SEM TEMPO | 1:51.56 | 3ª |
| 2 Manuella Lacerda Gomes | 50 peito | SEM TEMPO | DQL | DQL |
| | 50 livre | SEM TEMPO | 00:53.88 | 4ª |
| | 50 costas | SEM TEMPO | 00:50.47 | 5ª |
| | 100 livre | SEM TEMPO | 01:51.56 | 4ª |

| Quadro de medalhas | | |
|--------------------|----------|----------|
| 1ª lugar | 2ª lugar | 3ª lugar |
| 0 | 0 | 2 |
| 4ª lugar | 5ª lugar | 6ª lugar |
| 3 | 2 | 0 |

| Total de provas disputadas |
|----------------------------|
| 8 |

| Total de atletas |
|------------------|
| 2 |



FESTIVAL FAM MIRIM E CAMPEONATO MINEIRO PETIZ DE INVERNO 2021



CATEGORIA MIRIM

| Nome do atleta | Prova | Tempo balizamento | Tempo obtido | Colocação |
|---|-------------------|-------------------|--------------|-----------|
| 1 Cauã Lagares e Queiroz | 200 livre | SEM TEMPO | 2:42.95 | 1º |
| | 50 livre | 32.88 | 32.06 | 1º |
| | 200 medley | 3:11.60 | 3:09.88 | 1º |
| 2 Enzo Lucas dos Santos Luciano | 100 livre | 1:14.36 | 1:13.85 | 1º |
| | 50 peito | SEM TEMPO | 01:07.63 | 20º |
| | 50 livre | SEM TEMPO | 00:49.00 | 28º |
| | 50 costas | SEM TEMPO | 00:53.71 | 8º |
| 3 Heitor Felipe Ferreira Vasconcelos | 100 livre | SEM TEMPO | 01:47.82 | 25º |
| | 200 livre | SEM TEMPO | 03:31.33 0 | 7º |
| | 50 livre | SEM TEMPO | 00:42.17 | 20º |
| | 50 borboleta | SEM TEMPO | 00:53.05 | 11º |
| 4 Laura Oliveira Rocha | 100 livre | SEM TEMPO | 01:37.43 | 15º |
| | 50 peito | SEM TEMPO | 00:58.33 | 9º |
| | 50 livre | SEM TEMPO | 00:42.29 | 10º |
| | 50 costas | SEM TEMPO | 00:56.19 | 13º |
| 5 Miguel Moreno Cândido Gonçalves | 100 livre | SEM TEMPO | 01:37.33 | 8º |
| | 50 peito | SEM TEMPO | 01:06.50 | 7º |
| | 50 livre | SEM TEMPO | 00:45.44 | 7º |
| | 50 costas | SEM TEMPO | 00:47.92 | 6º |
| 6 Miguel Rocha Santos Nogueira | 100 livre | SEM TEMPO | 01:48.48 | 7º |
| | 50 peito | 56.77 | 00:50.90 | 1º |
| | 50 livre | 37.38 | 00:36.90 | 1º |
| | 50 costas | 47.13 | 00:47.92 | 6º |
| 7 Pedro Augusto Xavier Ribeiro | 100 livre | 1:34.40 | 01:32.58 | 4º |
| | 50 peito | SEM TEMPO | 00:51.11 | 8º |
| | 50 livre | SEM TEMPO | 00:36.01 | 5º |
| | 50 borboleta | SEM TEMPO | 00:45.31 | 3º |
| 8 Revezamento - Mirim 1 - Mackenzie "A" | 4x50 medley misto | SEM TEMPO | 3:48.97 | 5º |
| 9 Revezamento - Mirim masculino - Mackenzie "A" | 4x50 livre | SEM TEMPO | DQL | DQL |

| Quadro de medalhas | | |
|--------------------|----------|----------|
| 1º lugar | 2º lugar | 3º lugar |
| 4 | 0 | 0 |
| 4º lugar | 5º lugar | 6º lugar |
| 1 | 2 | 2 |

| Total de provas disputadas |
|----------------------------|
| 30 |

| Total de atletas |
|------------------|
| 7 |



MACKENZIE
ESPORTE CLUBE

WWW.MACKENZIEBH.COM.BR

RELATÓRIO COMPETIÇÕES OFICIAIS DISPUTADAS

| MODALIDADE: NATAÇÃO | | MÊS: DEZEMBRO | | MACKENZIE ESPORTE CLUBE | |
|---------------------|--|------------------|---|-------------------------|---|
| COMPETIÇÃO | | CATEGORIA | DATA | Nº DE PROVAS DIPUTADAS | RESULTADO FINAL CLASSIFICAÇÃO |
| 1 | CAMPEONATO BRASILEIRO INFANTIL 2021 – TROFÉU MAURÍCIO BEKEND | INFANTIL | 30 de Novembro a 04 de Dezembro de 2021 | 48 | 9º Lugar: 1 15º Lugar: 2 |
| 2 | CAMPEONATO BRASILEIRO JÚNIOR DE NATAÇÃO DE VERÃO – TROFÉU JÚLIO DE LAMARE | JÚNIOR | 07 a 11 de Dezembro de 2021 | 17 | 10º Lugar : 4x100 Medley Misto 28º Lugar: Junior 2 |
| 3 | CAMPEONATO MINEIRO PETIZ E INFANTIL DE NATAÇÃO DE VERÃO 2021 – TROFÉU FERNANDA FERRAZ SANTOS | PETIZ E INFANTIL | 09 e 10 de Dezembro de 2021 | 243 | 1º Lugar: 3 2º Lugar: 15 3º Lugar: 7 3º Lugar : Petiz, Infantil e Geral. |
| 4 | CAMPEONATO MINEIRO ABSOLUTO/OPEN MINAS GERAIS | JUVENIL E JÚNIOR | 16 e 17 de Dezembro de 2021 | 213 | - |

(31) 3223-2611

Rua Congonhas, nº 420, Santo Antônio
Belo Horizonte - MG - CEP 30330-100



RELATÓRIO DE COMPETIÇÃO - 2021



mackenzie

Data: 30 de novembro a 04 de dezembro de 2021

Torneio: Campeonato Brasileiro Infantil de Natação de Verão 2021 - Troféu Maurício Bekken

Cidade: Colombo/PR

Local: Santa Mônica Clube de Campo

Categoria: Infantil

Uniforme utilizado: Touca do clube, óculos de natação e trajes de natação

Público estimado: 600 pessoas/dia

Resultado: Em anexo

Resumo:

Essa competição é o evento mais importante e mais competitivo da categoria realizado no Brasil. Ao total participaram 114 equipes de todas as regiões do Brasil, totalizando 678 atletas inscritos.

O Mackenzie Esporte Clube participou com 9 atletas (5 do Infantil 1 e 4 do Infantil 2), ficando em 44º lugar geral do campeonato.

Destaque do Mackenzie na competição:

- Artur Alves (Infantil 2): 9º lugar: 100 borboleta e 16º lugar: 200 borboleta;
- Isabela Faria (Infantil 1): 15º lugar: 200 peito;
- Arthur Xavier (Infantil 2): 15º lugar: 100 livre.

REVAZAMENTOS:

- 4x100 livre masculino: 9º lugar - Integrantes: Arthur Xavier, Luca Albertini, Artur Alves e João Locatelli.
- 4x100 medley misto: 11º lugar - Integrantes: Marina Amaral, Isabela Faria, Artur Alves e João Locatelli;
- 4x100 medley masculino: 12º lugar - Integrantes: Arthur Xavier, Luca Albertini, Artur Alves e João Locatelli.
- 4x200 livre masculino: 13º lugar - Integrantes: Arthur Xavier, Arthur Lacerda, Artur Alves e João Locatelli.



CAMPEONATO BRASILEIRO INFANTIL DE NATAÇÃO DE VERÃO 2021



| Nome do atleta | Prova | Tempo balizamento | Tempo obtido | Colocação |
|----------------------------------|------------------------|-------------------|--------------|-----------|
| 1 Anna Luisa Reis Ribeiro | 200 peito | 3:16.54 | 3:17.89 | 32º |
| | 200 livre | 2:32.44 | 2:38.43 | 52º |
| | 100 borboleta | 1:20.68 | 1:27.41 | 38º |
| 2 Arthur Lacerda de Aguiar | 100 peito | 1:30.93 | 1:30.13 | 39º |
| | 200 borboleta | 2:39.67 | 2:32.79 | 29º |
| 3 Arthur Xavier Ribeiro | 50 livre | 26.47 | 26.08 | 18º |
| | 100 costas | 1:10.75 | 1:07.59 | 20º |
| | 100 livre | 58.71 | 56.88 | 15º |
| | 100 borboleta | 1:06.28 | 1:05.96 | 43º |
| | 200 livre | 2:13.76 | 2:10.97 | 35º |
| 4 Artur Alves de Araújo | 100 livre | 58.09 | 57.99 | 33º |
| | 100 borboleta | 1:00.56 | 1:00.94 | 9º |
| | 200 borboleta | 2:26.80 | 2:25.44 | 16º |
| | 50 livre | 28.70 | 28.16 | 29º |
| | 100 costas | 1:15.80 | 1:14.55 | 39º |
| 5 Cauan Lucas do Sacramento Leão | 200 peito | 3:07.40 | 3:07.54 | 15º |
| 6 Isabela Faria Guedes | 200 medley | 2:52.07 | 2:56.37 | 47º |
| | 100 peito | 1:26.56 | 1:26.73 | 21º |
| | 50 livre | 26.51 | 26.12 | 20º |
| 7 João Henrique Mello Locatelli | 200 livre | 2:06.79 | 2:06.50 | 19º |
| | 100 livre | 56.72 | 56.91 | 17º |
| | 200 medley | 2:31.83 | 2:29.81 | 30º |
| | 400 livre | 4:34.99 | 4:39.28 | 34º |
| | 200 costas | 2:37.66 | 2:33.00 | 37º |
| 8 Luca Albertini Pereira | 50 livre | 30.07 | 30.44 | 28º |
| 9 Marina Amaral Pessoa | 100 costas | 1:16.10 | 1:18.21 | 26º |
| | 200 costas | 2:52.49 | 2:49.97 | 32º |
| | 200 medley | 2:50.28 | 2:50.80 | 34º |
| | 100 borboleta | 1:17.10 | 1:18.85 | 33º |
| | 4x100 medley misto | 4:35.63 | 4:39.99 | 12º |
| 10 REVEZAMENTOS | 4x200 livre masculino | 8:46.83 | 8:45.52 | 9º |
| | 4x100 livre masculino | 3:55.98 | 3:53.26 | 13º |
| | 4x100 medley masculino | 4:25.20 | 4:27.15 | 12º |

Colocação Geral
44º lugar

Total de provas disputadas
34

Total de atletas
9

RESUMO DE COMPETIÇÃO - 2021



Data: 07 a 11 de dezembro de 2021

Torneio: Campeonato brasileiro júnior de verão de natação - Troféu Júlio de Lamare

Cidade: Rio de Janeiro/RS

Local: Clube de Regatas do Flamengo

Categoria: Júnior

Uniforme utilizado: Touca do clube, óculos de natação e fast skin.

Resumo:

O Campeonato Brasileiro júnior de verão é a maior competição da categoria do segundo semestre, participaram da competição 83 clubes com 389 atletas. A equipe do Mackenzie foi integrada por 6 atletas:

- Isadora Thamires Mirna
- Isabella Teixeira
- Maria Clara Pio
- Lucca Natale
- Gustavo Tomaz Nunes
- Samuel Alves

A competição foi organizada no formato de eliminatórias e finais, pela manhã todos nadaram as eliminatórias e os oito melhores tempos nadaram as finais no período da tarde.

A equipe do Mackenzie terminou a competição na 50ª posição, sendo 28ª na categoria Junior 2.

Tivemos como destaque o revezamento 4x100 medley misto que conquistou a 10ª colocação.

E tivemos 11 provas em que os atletas terminaram entre os 20 melhores do Brasil.

Fotografia: Enviar para: comunicação@mackenziebh.com.br

*** As fotos devem ser enviadas por e-mail para não perder qualidade.**



**CAMPEONATO BRASILEIRO JÚNIOR DE NATAÇÃO DE VERÃO - Troféu Júlio de Lamare**

| Nome do atleta | Prova | Tempo balizamento | Tempo obtido eliminatória | colocação |
|---------------------------------|---------------|-------------------|---------------------------|-----------|
| GUSTAVO TOMAZ NUNES | 100 COSTAS | 01:06,06 | 01:04,34 | 19º |
| | 200 COSTAS | 02:21,10 | 02:19,83 | 13º |
| ISABELLA TEIXEIRA DOS SANTOS | 100 LIVRE | 01:04,46 | 01:03,72 | 17º |
| | 100 BORBOLETA | 01:13,55 | 01:12,28 | 24º |
| | 200 LIVRE | 02:22,18 | 02:21,61 | 19º |
| ISADORA THAMIRES MIRNA SILVEIRA | 100 COSTAS | 01:13,03 | 01:13,83 | 20º |
| | 50 LIVRE | 00:28,05 | 00:28,84 | 21º |
| | 200 COSTAS | 02:39,22 | 02:38,00 | 14º |
| LUCCA NATALE FERREIRA FALCÃO | 100 PEITO | 01:10,84 | 01:11,30 | 21º |
| | 200 PEITO | 02:43,23 | 02:40,23 | 21º |
| MARIA CLARA CARDOSO PIO | 100 COSTAS | 01:11,88 | 01:12,20 | 17º |
| | 200 COSTAS | 02:40,10 | 02:38,87 | 16º |
| | 200 MEDLEY | 02:33,84 | 02:40,75 | 18º |
| | 100 PEITO | 01:24,75 | 01:26,92 | 22º |
| SAMUEL ALVES DE OLIVEIRA | 100 COSTAS | 01:03,69 | 01:03,82 | 18º |
| | 200 COSTAS | 02:24,19 | 02:23,99 | 15º |
| REVEZAMENTOS | 4X100 MEDLEY | 04:21,15 | 04:30,47 | 10º |

RELATÓRIO DE COMPETIÇÃO - 2021

Data: 09 e 10 de dezembro de 2021



mackenzie

Torneio: Campeonato Mineiro Petiz e Infantil de Natação de Verão 2021 - Troféu Fernanda Ferraz Santos.

Cidade: Belo Horizonte

Local: Minas Tênis Clube

Categoria: Petiz e Infantil

Uniforme utilizado: Touca do clube, óculos de natação e fast skin.

Público estimado: 500 pessoas

Resultado: Em anexo

Resumo:

Essa competição é o evento mais importante para a equipe do Mackenzie para as categorias petiz e infantil. Nela são disputadas medalhas para os seis melhores tempos da categoria petiz e os três melhores tempos da categoria infantil. Ao total participaram 385 atletas de 13 equipes de todas as regiões do estado de Minas Gerais.

O Mackenzie Esporte Clube participou com 36 atletas e conquistou o 3º lugar geral da competição, 3º na categoria petiz e 3º na categoria infantil.

Foram disputadas 176 provas, sendo conquistado 25 medalhas (3 de ouro, 15 de prata e 7 de bronze).

Classificação geral:

- 1º lugar: Minas Tênis Clube - 7.599 pontos - 140 atletas;
- 2º lugar: Praia Clube - 4.540 pontos - 62 atletas;
- 3º lugar: Mackenzie Esporte Clube - 2.083,5 pontos - 36 atletas;
- 4º lugar: Olympico Club - 1.799,5 pontos - 40 atletas;
- 5º lugar: Passense - 1.133,5 pontos - 17 atletas;
- 6º lugar: Bom Pastor - 1.080 pontos - 15 atletas;



(31) 3223-2611

Rua Congonhas, nº 420, Santo Antônio Belo Horizonte - MG - CEP: 30330-100



Destaques do Mackenzie - PETIZ:

INDIVIDUAL:

- Manuela Locatelli (Petiz 1): 1º lugar: 100 livre e 200 livre e 2º lugar: 50 livre e 400 livre;
- Henrique Drubscky (Petiz 2): 2º lugar: 200 livre e 3º lugar: 50 livre e 100 livre;
- Phellipe Paiva (Petiz 1): 2º lugar : 100 peito;

REVEZAMENTO:

- 4x50 livre masculino petiz: 2º lugar - Integrantes: Guilherme Gois, Anderson Gabriel, Sávio Guilherme e Henrique Drubscky.

Destaques do Mackenzie - INFANTIL:

INDIVIDUAL:

- João Locatelli (Infantil 2): 2º lugar: 100 livre, 200 livre e 200 medley e 3º lugar: 400 livre;
- Artur Alves (Infantil 2): 2º lugar: 100 borboleta e 200 borboleta;
- Arthur Xavier (Infantil 2): 2º lugar: 50 livre e 3º lugar: 100 costas e 100 borboleta;
- Marina Amaral (Infantil 1): 2º lugar: 50 livre e 3º lugar: 100 borboleta;
- Arthur Lacerda (Infantil 2): 2º lugar: 1500 livre;
- Cauan Lucas (Infantil 1): 2º Lugar: 50 livre;
- Isabela Faria (Infantil 1): 2º lugar: 200 peito;

REVEZAMENTOS:

- 4x100 livre masculino infantil: 1º lugar - Integrantes: Luca Albertini, Arthur Xavier, Artur Alves e João Locatelli.
- 4x100 medley masculino infantil: 3º lugar - Integrantes: Arthur Xavier, Luca Albertini, Artur Alves e João Locatelli.



CAMPEONATO MINEIRO PETIZ E INFANTIL DE VERÃO 2021
CATEGORIA PETIZ



| Nome do atleta | Prova | Tempo balizado | Tempo obtido | Colocação |
|--|---------------|----------------|--------------|-----------|
| 1 Anderson Gabriel Gomes Faria | 50 livre | SEM TEMPO | 30.98 | 13º |
| | 200 livre | SEM TEMPO | 2:45.61 | 16º |
| | 100 livre | SEM TEMPO | 1:09.64 | 14º |
| 2 Davi Antunes Martins | 100 peito | SEM TEMPO | 1:29.89 | 10º |
| | 800 livre | SEM TEMPO | 12:00.75 | 6º |
| | 200 livre | 2:58.89 | 2:44.21 | 13º |
| | 100 livre | 1:21.11 | 1:18.02 | 22º |
| 3 Esther Fernandes Freitas Sant'ana | 400 livre | 6:05.76 | 5:42.22 | 11º |
| | 100 costas | 1:37.42 | 1:27.62 | 9º |
| | 50 livre | 32.63 | 32.01 | 7º |
| 4 Guilherme Eduardo de Souza Gois | 200 livre | 2:50.36 | 2:44.21 | 9º |
| | 100 livre | 1:14.91 | 1:09.85 | 4º |
| | 50 livre | 35.89 | 30.46 | 12º |
| | 200 livre | 2:49.42 | 2:31.36 | 8º |
| 5 Henrique Drubsky de Melo Couto Cunha | 200 medley | 3:13.82 | 2:49.23 | 8º |
| | 100 peito | 1:47.54 | 1:30.12 | 11º |
| | 50 livre | 30.53 | 28.10 | 3º |
| 6 Isabela Silveira Gomes Pereira | 200 livre | 2:23.60 | 2:18.44 | 2º |
| | 100 livre | 1:04.98 | 1:01.75 | 3º |
| | 400 livre | SEM TEMPO | 5:01.15 | 4º |
| | 100 costas | SEM TEMPO | 1:54.52 | 23º |
| 7 Juan Pablo Soares do Carmo | 50 livre | SEM TEMPO | 43.63 | 33º |
| | 100 livre | SEM TEMPO | 1:40.50 | 27º |
| | 100 peito | SEM TEMPO | 2:11.00 | 26º |
| 8 Júlia Beatriz Silva Siqueira | 100 costas | 1:35.98 | 1:29.71 | 15º |
| | 200 livre | 3:28.82 | 2:52.64 | 22º |
| | 100 livre | 1:21.98 | 1:19.18 | 24º |
| | 100 peito | 1:40.11 | 1:42.77 | 22º |
| 9 Manuela Martins Pinheiro Campos | 50 livre | 36.39 | 35.17 | 12º |
| | 200 livre | 3:28.24 | 2:53.31 | 10º |
| | 100 livre | 1:23.48 | 1:18.23 | 7º |
| 10 Manuella Mello Locatelli | 400 livre | SEM TEMPO | 6:14.97 | 8º |
| | 100 costas | SEM TEMPO | 1:51.68 | 22º |
| | 50 livre | SEM TEMPO | 43.99 | 34º |
| | 100 livre | SEM TEMPO | DQL | DQL |
| 11 Maria Eduarda Lacerda Gomes | 100 peito | SEM TEMPO | N/C | |
| | 50 livre | 33.48 | 32.11 | 2º |
| | 200 livre | 2:38.23 | 2:31.41 | 1º |
| 12 Mariana Gomes Costa Lemos | 100 livre | 1:12.82 | 1:09.88 | 1º |
| | 400 livre | SEM TEMPO | 5:29.08 | 2º |
| | 100 costas | 1:14.07 | 1:29.53 | 11º |
| | 200 livre | 3:18.42 | 2:48.44 | 13º |
| 13 Miguel Viana Gomes | 100 livre | 1:19.98 | 1:13.70 | 9º |
| | 100 peito | 1:46.73 | 1:40.59 | 8º |
| | 100 costas | SEM TEMPO | 1:38.01 | 15º |
| 14 Nicolas Aurelio De Souza Rodrigues | 50 livre | SEM TEMPO | 38.57 | 26º |
| | 100 livre | SEM TEMPO | 1:27.69 | 21º |
| | 100 peito | SEM TEMPO | 1:48.00 | 22º |
| | 50 livre | 34.64 | 31.27 | 15º |
| 15 Phellipe Henrique de Souza Paiva | 100 borboleta | 1:30.07 | 1:19.35 | 12º |
| | 100 livre | 1:17.65 | 1:08.71 | 12º |
| | 100 peito | 1:40.19 | 1:34.60 | 15º |
| 16 Pierre Victor Rodrigues Ferreira | 50 livre | SEM TEMPO | 32.42 | 21º |
| | 200 livre | SEM TEMPO | 2:59.69 | 24º |
| | 100 livre | SEM TEMPO | 1:16.15 | 20º |
| | 100 peito | SEM TEMPO | 1:39.38 | 21º |
| 17 Rafael Simoes Franklin de Abreu | 50 livre | 35.17 | 33.93 | 4º |
| | 100 borboleta | SEM TEMPO | 1:43.44 | 9º |
| | 100 livre | 1:24.79 | 1:19.99 | 5º |
| 18 Sávio Guilherme Santos Silva | 100 peito | 1:35.82 | 1:32.62 | 2º |
| | 100 costas | SEM TEMPO | 1:53.09 | 10º |
| | 50 livre | SEM TEMPO | 43.43 | 21º |
| | 100 livre | SEM TEMPO | 1:45.51 | 20º |
| 19 Vitor Fernandes Pedrosa Ferreira Cristo | 100 peito | SEM TEMPO | 2:06.05 | 14º |
| | 100 costas | SEM TEMPO | 1:57.11 | 11º |
| | 50 livre | SEM TEMPO | 41.36 | 19º |
| 20 Vitória Bastos e Matos | 100 livre | SEM TEMPO | 1:31.66 | 15º |
| | 100 peito | SEM TEMPO | 2:00.31 | 11º |
| | 50 livre | 32.45 | 30.05 | 10º |
| | 100 borboleta | 1:22.29 | 1:15.85 | 8º |
| 21 Yasmin Gabrielle Martins Barbosa | 100 livre | 1:16.35 | 1:08.28 | 10º |
| | 400 livre | SEM TEMPO | 5:14.51 | 7º |
| | 100 costas | SEM TEMPO | 1:42.58 | 7º |
| REVEZAMENTO FEMININO 4x50 livre "A" | 50 livre | 42.60 | 39.00 | 15º |
| | 100 livre | 1:34.77 | 1:30.97 | 14º |
| | 100 peito | SEM TEMPO | DQL | DQL |
| | 50 livre | 37.11 | 34.22 | 7º |
| REVEZAMENTO FEMININO 4x50 livre "B" | 200 livre | SEM TEMPO | 2:58.19 | 16º |
| REVEZAMENTO MASCULINO 4x50 livre "A" | 100 livre | 1:20.38 | 1:18.58 | 10º |
| REVEZAMENTO MASCULINO 4x50 livre "B" | 100 peito | 1:38.16 | 1:33.86 | 7º |
| REVEZAMENTO MASCULINO 4x50 livre "C" | 100 costas | 1:45.62 | 1:38.32 | 17º |
| REVEZAMENTO 4x50 medley misto "A" | 200 livre | 3:41.02 | 3:00.62 | 19º |
| REVEZAMENTO 4x50 medley misto "B" | 100 livre | 1:25.88 | 1:23.18 | 17º |
| REVEZAMENTO 4x50 medley misto "C" | 100 peito | 1:54.14 | 1:42.53 | 15º |
| REVEZAMENTO 4x50 medley misto "D" | | 2:14.18 | 02:31.02 | 9º |
| REVEZAMENTO FEMININO 4x50 medley "A" | | SEM TEMPO | 02:31.20 | 10º |
| REVEZAMENTO FEMININO 4x50 medley "B" | | 2:04.58 | 01:59.54 | 2º |
| REVEZAMENTO FEMININO 4x50 medley "C" | | 2:13.83 | 02:16.01 | 9º |
| REVEZAMENTO FEMININO 4x50 medley "D" | | SEM TEMPO | 02:34.89 | OBS |
| REVEZAMENTO MASCULINO 4x50 medley "A" | | 2:21.73 | DQL | DQL |
| REVEZAMENTO MASCULINO 4x50 medley "B" | | 2:13.83 | 02:32.30 | 7º |
| REVEZAMENTO MASCULINO 4x50 medley "C" | | SEM TEMPO | 02:38.16 | 9º |
| REVEZAMENTO MASCULINO 4x50 medley "D" | | SEM TEMPO | 02:58.38 | OBS |
| REVEZAMENTO FEMININO 4x50 medley "A" | | 2:27.01 | 02:33.97 | 5º |
| REVEZAMENTO FEMININO 4x50 medley "B" | | SEM TEMPO | 02:54.49 | 8º |
| REVEZAMENTO FEMININO 4x50 medley "C" | | 2:25.13 | 02:20.93 | 4º |
| REVEZAMENTO FEMININO 4x50 medley "D" | | 2:36.03 | 02:30.11 | 7º |
| REVEZAMENTO MASCULINO 4x50 medley "A" | | SEM TEMPO | 03:11.09 | 13º |

| | | |
|--|----------|----------|
| Colocação geral de clubes | | |
| 3º lugar | | |
| Colocação do Petiz | | |
| 3º lugar | | |
| Medalhas do Mackenzie do Petiz | | |
| 1º lugar | 2º lugar | 3º lugar |
| 2 | 5 | 2 |
| Total de atletas do Petiz | | |
| 21 | | |
| Total de provas disputadas do Petiz | | |
| 97 | | |



CAMPEONATO MINEIRO PETIZ E INFANTIL DE VERÃO 2021



CATEGORIA INFANTIL

| Nome do atleta | Prova | Tempo balizado | Tempo obtido | Índice brasileiro | Colocação |
|--|----------------------------------|----------------|--------------|-------------------|-----------|
| 1 Ana Clara Aguiar Silva | 50 livre | 32.19 | 31.35 | NÃO | 6º |
| | 800 livre | 11:53.05 | 11:24.45 | NÃO | 5º |
| | 200 livre | 2:36.30 | 2:33.78 | NÃO | 13º |
| | 100 livre | 1:10.89 | 1:11.57 | NÃO | 15º |
| 2 Anna Luisa Reis Ribeiro | 400 livre | 5:46.01 | 5:25.70 | NÃO | 10º |
| | 200 peito | 3:22.23 | 3:10.74 | SIM | 10º |
| | 100 borboleta | 1:20.05 | 1:23.47 | NÃO | 9º |
| | 400 livre | 5:30.53 | 5:28.89 | NÃO | 11º |
| | 100 peito | 1:29.02 | 1:30.11 | SIM | 12º |
| 3 Arthur Lacerda de Aguiar | 200 medley | 2:53.35 | 2:54.59 | NÃO | 14º |
| | 1500 livre | 19:13.51 | 18:21.06 | SIM | 2º |
| | 100 borboleta | 1:15.69 | 1:09.72 | NÃO | 11º |
| | 400 livre | 4:57.29 | 4:48.34 | NÃO | 8º |
| | 200 borboleta | 2:42.48 | 2:26.94 | SIM | 5º |
| 4 Arthur Mendes da Costa | 200 medley | 2:45.18 | 2:35.96 | NÃO | 17º |
| | 100 costas | 1:19.21 | 1:14.69 | NÃO | 16º |
| | 50 livre | 29.99 | 27.87 | NÃO | 16º |
| | 200 livre | 2:28.59 | 2:22.10 | NÃO | 17º |
| | 100 livre | 1:07.04 | 1:01.13 | NÃO | 17º |
| 5 Arthur Xavier Ribeiro | 100 peito | 1:25.25 | 1:21.27 | NÃO | 11º |
| | 100 costas | 1:17.07 | 1:04.92 | SIM | 3º |
| | 50 livre | 26.53 | 25.38 | SIM | 2º |
| | 100 borboleta | 1:07.70 | 1:03.82 | SIM | 4º |
| | 100 livre | 57.78 | 56.19 | SIM | 3º |
| 6 Artur Alves de Araújo | 400 livre | 5:15.83 | 4:53.94 | NÃO | 14º |
| | 100 costas | 1:08.37 | 1:07.56 | NÃO | 7º |
| | 50 livre | 26.79 | 25.69 | SIM | 6º |
| | 100 borboleta | 1:02.59 | 59.59 | SIM | 2º |
| | 100 livre | 58.20 | 56.80 | SIM | 5º |
| 7 Cauan Lucas do Sacramento Leão | 200 borboleta | 3:00.15 | 2:21.52 | SIM | 2º |
| | 100 costas | 1:21.31 | 1:11.63 | NÃO | 8º |
| | 50 livre | 31.02 | 27.72 | NÃO | 2º |
| | 200 livre | 2:31.69 | 2:19.34 | NÃO | 11º |
| | 100 borboleta | 1:22.05 | 1:16.08 | NÃO | 7º |
| 8 Fábio Viana Gomes | 100 livre | 1:10.00 | 1:02.86 | NÃO | 7º |
| | 200 peito | 3:20.25 | 3:12.72 | NÃO | 14º |
| | 50 livre | 29.99 | 30.59 | NÃO | 36º |
| | 100 borboleta | 1:18.05 | 1:17.06 | NÃO | 17º |
| | 200 peito | 3:12.88 | 2:57.72 | SIM | 2º |
| 9 Isabela Faria Guedes | 100 livre | 1:13.92 | 1:08.46 | NÃO | 6º |
| | 400 livre | 5:42.20 | 5:16.30 | SIM | 5º |
| | 100 peito | 1:29.28 | 1:24.36 | SIM | 5º |
| | 200 medley | 3:03.25 | 2:47.08 | SIM | 9º |
| | 10 João Henrique Mello Locatelli | 50 livre | 26.31 | 25.58 | SIM |
| 200 livre | | 2:05.56 | 2:02.48 | SIM | 2º |
| 100 livre | | 56.95 | 55.82 | SIM | 2º |
| 400 livre | | 4:34.67 | 4:25.66 | SIM | 3º |
| 200 medley | | 2:29.85 | 2:22.31 | SIM | 2º |
| 11 Luca Albertini Pereira | 100 costas | 1:12.14 | 1:09.03 | NÃO | 9º |
| | 1500 livre | 20:18.86 | 18:33.06 | NÃO | 4º |
| | 200 livre | 2:28.59 | 2:13.48 | NÃO | 8º |
| | 200 costas | 2:42.29 | 2:27.86 | SIM | 5º |
| | 100 peito | 1:25.25 | 1:18.31 | NÃO | 9º |
| 12 Lucas de Azevedo Ferreira | 100 costas | 1:12.95 | 1:11.59 | NÃO | 13º |
| | 50 livre | 29.99 | 28.67 | NÃO | 25º |
| | 200 livre | 2:28.59 | 2:22.64 | NÃO | 20º |
| | 200 costas | 2:43.16 | 2:37.98 | NÃO | 9º |
| | 100 livre | 1:06.38 | 1:04.02 | NÃO | 24º |
| 13 Marina Amaral Pessoa | 100 costas | 1:15.35 | 1:15.74 | SIM | 4º |
| | 50 livre | 29.54 | 29.12 | SIM | 2º |
| | 100 borboleta | 1:25.39 | 1:14.28 | SIM | 3º |
| | 200 costas | 2:45.43 | 2:46.50 | SIM | 4º |
| | 200 medley | 2:52.83 | 2:48.69 | SIM | 10º |
| 14 Paulo Ricardo Cardoso Martins | 50 livre | 29.99 | 28.46 | NÃO | 21º |
| | 100 borboleta | 1:18.05 | 1:13.81 | NÃO | 15º |
| | 100 livre | 1:08.17 | 1:04.15 | NÃO | 26º |
| | 100 peito | 1:25.25 | 1:21.02 | NÃO | 10º |
| | 200 medley | 2:45.18 | DQL | NÃO | DQL |
| 15 Rafael Pena Molinari Vieira | 200 peito | 3:15.09 | 3:10.27 | NÃO | 11º |
| | 50 livre | 29.99 | 30.32 | NÃO | 33º |
| | 100 livre | 1:08.17 | 1:07.24 | NÃO | 35º |
| REVEZAMENTO FEMININO 4x100 livre "A" | | SEM TEMPO | 4:32.66 | NÃO SE APLICA | 6º |
| REVEZAMENTO MASCULINO 4x100 livre "A" | | SEM TEMPO | 03:46.81 | | 1º |
| REVEZAMENTO MASCULINO 4x100 livre "B" | | SEM TEMPO | 04:16.54 | | 9º |
| REVEZAMENTO 4x100 medley misto "A" | | 4:28.02 | 04:30.85 | | 9º |
| REVEZAMENTO 4x100 medley misto "B" | | 4:43.80 | 05:02.17 | | 4º |
| REVEZAMENTO FEMININO 4x100 medley "A" | | 4:41.47 | 05:13.30 | | 6º |
| REVEZAMENTO MASCULINO 4x100 medley "A" | | 4:19.22 | 04:18.12 | | 3º |
| REVEZAMENTO MASCULINO 4x100 medley "B" | | 4:38.44 | 04:51.76 | | 8º |

| | | |
|---|----------|----------|
| Colocação geral de clubes | | |
| 3º lugar | | |
| Colocação do Infantil | | |
| 3º lugar | | |
| Medalhas do Mackenzie do Infantil | | |
| 1º lugar | 2º lugar | 3º lugar |
| 1 | 10 | 5 |
| Total de atletas do Infantil | | |
| 15 | | |
| Total de provas disputadas do Infantil | | |
| 79 | | |
| Total de índices brasileiro | | |
| 27 | | |



MACKENZIE
ESPORTE CLUBE

WWW.MACKENZIEBH.COM.BR



MACKENZIE
ESPORTE CLUBE

Nº DE PROVAS
DIPUTADAS

RESULTADO FINAL/
CLASSIFICAÇÃO

| RELATÓRIO DE COMPETIÇÕES OFICIAIS DISPUTADAS - 2022 | | | |
|---|-----------|------|--|
| MODALIDADE: NATAÇÃO | | | |
| MÊS: JANEIRO | | | |
| COMPETIÇÃO | CATEGORIA | DATA | |
| 1 | | | |

NO MÊS DE JANEIRO NÃO HOUVERAM COMPETIÇÕES PARA TODAS AS CATEGORIAS.

766

(31) 3223-2611

Rua Congonhas, nº 420, Santo Antônio
Belo Horizonte - MG - CEP 30330-100



RELATÓRIO COMPETIÇÕES OFICIAIS DISPUTADAS



MODALIDADE: NATAÇÃO

MÊS: FEVEREIRO

MACKENZIE
ESPORTE CLUBE

COMPETIÇÃO

CATEGORIA

DATA

Nº DE PROVAS
DIPUTADAS

RESULTADO FINAL/
CLASSIFICAÇÃO

1 I METROPOLITANO INFANTIL A SENIOR
- MINAS TENIS CLUBE

INFANTIL A
SENIOR

23 A 25 DE FEVEREIRO DE 2022

165

20 Índices Nacionais

2

3

4

5

6

7

8

Lucas da Silva *B* *A*

(31) 3223-2611

Rua Congonhas, nº 420, Santo Antônio
Belo Horizonte - MG - CEP 30330-100

RELATÓRIO DE COMPETIÇÃO – 2022

Data: 23 a 25 de FEVEREIRO de 2022

Torneio: I Torneio Metropolitano Infantil a Sênior

Cidade: Belo Horizonte

Local: Minas Tennis Clube

Categoria: Infantil a Sênior

Uniforme utilizado: Touca, camisa, bermuda do clube, óculos de natação e fast skin.

Público estimado: 50 pessoas

Resultado: Em anexo

Resumo:

Nessa competição não foram realizadas disputas por medalhas, ela serviu para obtenção de índices para os campeonatos brasileiros e mineiros de categoria que estão se aproximando.

Em sua primeira competição no ano obtivemos a quantidade de 20 índices nacionais para a primeira competição brasileira de inverno.

Integraram a equipe do Mackenzie 35 atletas das categorias infantil (16), juvenil (12) e júnior (07). Foram disputadas 165 provas.



mackenzie





RELATÓRIO DE COMPETIÇÃO – 2022

Data: 23 a 25 de FEVEREIRO de 2022

Torneio: I Torneio Metropolitano Infantil a Sênior

Cidade: Belo Horizonte

Local: Minas Tennis Clube

Categoria: Infantil a Sênior

Uniforme utilizado: Touca, camisa, bermuda do clube, óculos de natação e fast skin.

Público estimado: 50 pessoas

Resultado: Em anexo

Resumo:

Nessa competição não foram realizadas disputas por medalhas, ela serviu para obtenção de índices para os campeonatos brasileiros e mineiros de categoria que estão se aproximando.

Em sua primeira competição no ano obtivemos a quantidade de 20 índices nacionais para a primeira competição brasileira de inverno.

Integraram a equipe do Mackenzie 35 atletas das categorias infantil (16), juvenil (12) e júnior (07). Foram disputadas 165 provas.



mackenzie

Luís Carlos

[Signature]

[Signature]



I TORNEIO METROPOLITANO INFANTIL A SÊNIOR - CATEGORIA INFANTIL



| Nome do atleta | Prova | Tempo anterior | Tempo obtido | Índice mineiro | Índice brasileiro |
|-------------------------------|---------------|----------------|--------------|----------------|-------------------|
| 1 Ana Clara Aguiar Silva | 50 LIVRE | 00:32:09 | 00:33.41 | x | NÃO |
| | 100 LIVRE | 01:09.53 | 01:12.05 | x | NÃO |
| | 200 LIVRE | 02:30.97 | 02:36.59 | x | NÃO |
| | 400 LIVRE | 05:26.40 | 05:25.75 | x | NÃO |
| | 800 LIVRE | SEM TEMPO | 11:21.13 | x | NÃO |
| 2 Anna Luisa Reis Ribeiro | 200 LIVRE | 02:38.43 | 02:40.15 | x | NÃO |
| | 100 PEITO | 01:30.13 | 01:33.60 | x | NÃO |
| | 200 PEITO | 03:16.54 | 03:16.17 | x | NÃO |
| | 400 MEDLEY | 06:18.93 | 06:31.64 | x | NÃO |
| | 100 BORBOLETA | 01:20.68 | 01:32.97 | x | NÃO |
| 3 CAUAN LUCAS LEÃO | 100 LIVRE | 01:06.04 | 01:05.40 | x | NÃO |
| | 400 LIVRE | SEM TEMPO | 05:14.56 | x | NÃO |
| | 100 COSTAS | 01:14.55 | 01:16.87 | x | NÃO |
| | 200 COSTAS | SEM TEMPO | 02:46.76 | x | NÃO |
| | 200 MEDLEY | SEM TEMPO | 02:46.10 | x | NÃO |
| 4 DAVI ANTUNES MARTINS | 200 LIVRE | 02:47.84 | 02:55.25 | x | NÃO |
| | 400 LIVRE | 05:53.43 | 05:54.20 | x | NÃO |
| | 800 LIVRE | SEM TEMPO | 11:48.94 | x | NÃO |
| | 1500 LIVRE | SEM TEMPO | 23:04.87 | x | NÃO |
| | 100 COSTAS | SEM TEMPO | 01:37.33 | x | NÃO |
| 5 ESTHER FERNANDES FREITAS | 50 LIVRE | 00:31.51 | 00:32.28 | x | NÃO |
| | 100 LIVRE | 01:11.64 | 01:10.09 | x | NÃO |
| | 200 LIVRE | 02:43.21 | 02:33.44 | x | NÃO |
| | 100 COSTAS | SEM TEMPO | 01:28.24 | x | NÃO |
| | 200 COSTAS | SEM TEMPO | 03:05.84 | x | NÃO |
| 6 GUILHERME EDUARDO GOES | 50 LIVRE | 00:32.10 | 00:31.01 | x | NÃO |
| | 100 LIVRE | 01:13.23 | 01:09.52 | x | NÃO |
| | 200 LIVRE | 02:43.49 | 02:39.67 | x | NÃO |
| | 100 PEITO | 01:52.50 | 01:32.64 | x | NÃO |
| | 200 MEDLEY | SEM TEMPO | 02:57.88 | x | NÃO |
| 7 HENRIQUE DRUBSKY CUNHA | 50 LIVRE | 00:32.62 | 00:28.78 | x | SIM |
| | 100 LIVRE | 01:06.09 | 01:03.25 | x | SIM |
| | 400 LIVRE | 05:32.18 | 05:18.69 | x | NÃO |
| | 100 PEITO | SEM TEMPO | 01:25.65 | x | NÃO |
| | 200 MEDLEY | 02:52.49 | 02:46.22 | x | NÃO |
| 8 ISABELA FARIA GUEDES | 50 LIVRE | 00:31.59 | 00:31.81 | x | NÃO |
| | 100 LIVRE | 01:11.34 | 01:10.56 | x | NÃO |
| | 100 PEITO | 01:26.56 | 01:26.21 | x | SIM |
| | 200 PEITO | 03:07.40 | 03:11.76 | x | SIM |
| | 200 MEDLEY | 02:52.07 | 02:56.62 | x | NÃO |
| 9 JUAN PABLO SOARES CARMO | 50 LIVRE | 00:34.07 | 00:33.62 | x | NÃO |
| | 100 LIVRE | SEM TEMPO | 01:17.11 | x | NÃO |
| | 100 PEITO | 01:41.81 | 01:37.82 | x | NÃO |
| | 100 COSTAS | SEM TEMPO | 01:32.31 | x | NÃO |
| | 200 MEDLEY | SEM TEMPO | 03:19.33 | x | NÃO |
| 10 MARIA EDUARDA GOMES | 50 LIVRE | 00:34.36 | 00:32.76 | x | NÃO |
| | 100 LIVRE | 01:36.61 | 01:12.86 | x | NÃO |
| | 200 LIVRE | 02:49.67 | 02:39.41 | x | NÃO |
| | 100 COSTAS | 01:34.32 | 01:28.71 | x | NÃO |
| | 200 COSTAS | SEM TEMPO | 03:18.58 | x | NÃO |
| 11 MARINA AMARAL PESSOA | 50 LIVRE | 00:30.07 | 00:31.34 | x | NÃO |
| | 100 LIVRE | 01:06.67 | 01:06.39 | x | SIM |
| | 100 COSTAS | 01:16.10 | 01:19.76 | x | NÃO |
| | 200 COSTAS | 02:49.97 | DQL | x | NÃO |
| | 100 BORBOLETA | 01:17.10 | 01:19.73 | x | NÃO |
| 12 MATHEUS CHAVES OLIMPO | 50 LIVRE | 00:35.67 | 00:35.02 | x | NÃO |
| | 100 LIVRE | 01:22.71 | 01:20.07 | x | NÃO |
| | 400 LIVRE | 06:24.02 | 06:22.01 | x | NÃO |
| | 100 PEITO | 01:51.11 | 01:44.26 | x | NÃO |
| | 200 MEDLEY | 03:42.25 | 03:19.79 | x | NÃO |
| 13 MIGUEL VIANA GOMES | 50 LIVRE | 00:32.25 | 00:32.28 | x | NÃO |
| | 100 LIVRE | 01:13.85 | 01:09.79 | x | NÃO |
| | 200 LIVRE | 03:14.10 | 02:38.98 | x | NÃO |
| | 100 BORBOLETA | 01:23.71 | 01:20.19 | x | NÃO |
| | 200 BORBOLETA | SEM TEMPO | 03:22.09 | x | NÃO |
| 14 NICOLAS A. SOUZA RODRIGUES | 50 LIVRE | SEM TEMPO | 00:32.76 | x | NÃO |
| | 100 LIVRE | SEM TEMPO | 01:15.59 | x | NÃO |
| | 200 LIVRE | SEM TEMPO | 02:58.00 | x | NÃO |
| | 100 PEITO | SEM TEMPO | 01:33.39 | x | NÃO |
| | 200 MEDLEY | SEM TEMPO | 03:16.32 | x | NÃO |
| 15 SAVIO GUILHERME SILVA | 50 LIVRE | 00:30.36 | 00:28.43 | x | NÃO |
| | 100 LIVRE | 01:11.25 | 01:07.11 | x | NÃO |
| | 200 LIVRE | SEM TEMPO | 02:29.85 | x | NÃO |
| | 400 LIVRE | 05:38.53 | 05:32.96 | x | NÃO |
| | 100 BORBOLETA | 01:18.78 | 01:17.16 | x | NÃO |
| 16 SOPHIA SOUTO MAIOR | 50 LIVRE | 00:34.26 | 00:35.09 | x | NÃO |
| | 100 LIVRE | 01:29.23 | 01:22.44 | x | NÃO |
| | 100 PEITO | 01:49.22 | 01:46.62 | x | NÃO |
| 17 | | | | | |
| 17 | | | | | |
| 18 | | | | | |
| 19 | | | | | |
| 20 | | | | | |

Total de atletas
16

Total de provas disputadas
70

Total de índices mineiro
SEM TABELA INDICE

Total de índices brasileiro
5



I TORNEIO METROPOLITANO INFANTIL A SÊNIOR - CATEGORIA INFANTIL



| Nome do atleta | Prova | Tempo anterior | Tempo obtido | Índice mineiro | Índice brasileiro |
|-------------------------------|---------------|----------------|--------------|----------------|-------------------|
| 1 Ana Clara Aguiar Silva | 50 LIVRE | 00:32.09 | 00:33.41 | x | NÃO |
| | 100 LIVRE | 01:09.53 | 01:12.05 | x | NÃO |
| | 200 LIVRE | 02:30.97 | 02:36.59 | x | NÃO |
| | 400 LIVRE | 05:26.40 | 05:25.75 | x | NÃO |
| | 800 LIVRE | SEM TEMPO | 11:21.13 | x | NÃO |
| 2 Anna Luisa Reis Ribeiro | 200 LIVRE | 02:38.43 | 02:40.15 | x | NÃO |
| | 100 PEITO | 01:30.13 | 01:33.60 | x | NÃO |
| | 200 PEITO | 03:16.54 | 03:16.17 | x | NÃO |
| | 400 MEDLEY | 06:18.93 | 06:31.64 | x | NÃO |
| | 100 BORBOLETA | 01:20.68 | 01:32.97 | x | NÃO |
| 3 CAUAN LUCAS LEÃO | 100 LIVRE | 01:06.04 | 01:05.40 | x | NÃO |
| | 400 LIVRE | SEM TEMPO | 05:14.56 | x | NÃO |
| | 100 COSTAS | 01:14.55 | 01:16.87 | x | NÃO |
| | 200 COSTAS | SEM TEMPO | 02:46.76 | x | NÃO |
| | 200 MEDLEY | SEM TEMPO | 02:46.10 | x | NÃO |
| 4 DAVI ANTUNES MARTINS | 200 LIVRE | 02:47.84 | 02:55.25 | x | NÃO |
| | 400 LIVRE | 05:53.43 | 05:54.20 | x | NÃO |
| | 800 LIVRE | SEM TEMPO | 11:48.94 | x | NÃO |
| | 1500 LIVRE | SEM TEMPO | 23:04.87 | x | NÃO |
| | 100 COSTAS | SEM TEMPO | 01:37.33 | x | NÃO |
| 5 ESTHER FERNANDES FREITAS | 50 LIVRE | 00:31.51 | 00:32.28 | x | NÃO |
| | 100 LIVRE | 01:11.64 | 01:10.09 | x | NÃO |
| | 200 LIVRE | 02:43.21 | 02:33.44 | x | NÃO |
| | 100 COSTAS | SEM TEMPO | 01:28.24 | x | NÃO |
| | 200 COSTAS | SEM TEMPO | 03:05.84 | x | NÃO |
| 6 GUILHERME EDUARDO GOES | 50 LIVRE | 00:32.10 | 00:31.01 | x | NÃO |
| | 100 LIVRE | 01:13.23 | 01:09.52 | x | NÃO |
| | 200 LIVRE | 02:43.49 | 02:39.67 | x | NÃO |
| | 100 PEITO | 01:52.50 | 01:32.64 | x | NÃO |
| | 200 MEDLEY | SEM TEMPO | 02:57.88 | x | NÃO |
| 7 HENRIQUE DRUBSKY CUNHA | 50 LIVRE | 00:32.62 | 00:28.78 | x | SIM |
| | 100 LIVRE | 01:06.09 | 01:03.25 | x | SIM |
| | 400 LIVRE | 05:32.18 | 05:18.69 | x | NÃO |
| | 100 PEITO | SEM TEMPO | 01:25.65 | x | NÃO |
| | 200 MEDLEY | 02:52.49 | 02:46.22 | x | NÃO |
| 8 ISABELA FARIA GUEDES | 50 LIVRE | 00:31.59 | 00:31.81 | x | NÃO |
| | 100 LIVRE | 01:11.34 | 01:10.56 | x | NÃO |
| | 100 PEITO | 01:26.56 | 01:26.21 | x | SIM |
| | 200 PEITO | 03:07.40 | 03:11.76 | x | SIM |
| | 200 MEDLEY | 02:52.07 | 02:56.62 | x | NÃO |
| 9 JUAN PABLO SOARES CARMO | 50 LIVRE | 00:34.07 | 00:33.62 | x | NÃO |
| | 100 LIVRE | SEM TEMPO | 01:17.11 | x | NÃO |
| | 100 PEITO | 01:41.81 | 01:37.82 | x | NÃO |
| | 100 COSTAS | SEM TEMPO | 01:32.31 | x | NÃO |
| | 200 MEDLEY | SEM TEMPO | 03:19.33 | x | NÃO |
| 10 MARIA EDUARDA GOMES | 50 LIVRE | 00:34.36 | 00:32.76 | x | NÃO |
| | 100 LIVRE | 01:36.61 | 01:12.86 | x | NÃO |
| | 200 LIVRE | 02:49.67 | 02:39.41 | x | NÃO |
| | 100 COSTAS | 01:34.32 | 01:28.71 | x | NÃO |
| | 200 COSTAS | SEM TEMPO | 03:18.58 | x | NÃO |
| 11 MARINA AMARAL PESSOA | 50 LIVRE | 00:30.07 | 00:31.34 | x | NÃO |
| | 100 LIVRE | 01:06.67 | 01:06.39 | x | SIM |
| | 100 COSTAS | 01:16.10 | 01:19.76 | x | NÃO |
| | 200 COSTAS | 02:49.97 | DQL | x | NÃO |
| | 100 BORBOLETA | 01:17.10 | 01:19.73 | x | NÃO |
| 12 MATHEUS CHAVES OLIMPO | 50 LIVRE | 00:35.67 | 00:35.02 | x | NÃO |
| | 100 LIVRE | 01:22.71 | 01:20.07 | x | NÃO |
| | 400 LIVRE | 06:24.02 | 06:22.01 | x | NÃO |
| | 100 PEITO | 01:51.11 | 01:44.26 | x | NÃO |
| | 200 MEDLEY | 03:42.25 | 03:19.79 | x | NÃO |
| 13 MIGUEL VIANA GOMES | 50 LIVRE | 00:32.25 | 00:32.28 | x | NÃO |
| | 100 LIVRE | 01:13.85 | 01:09.79 | x | NÃO |
| | 200 LIVRE | 03:14.10 | 02:38.98 | x | NÃO |
| | 100 BORBOLETA | 01:23.71 | 01:20.19 | x | NÃO |
| | 200 BORBOLETA | SEM TEMPO | 03:22.09 | x | NÃO |
| 14 NICOLAS A. SOUZA RODRIGUES | 50 LIVRE | SEM TEMPO | 00:32.76 | x | NÃO |
| | 100 LIVRE | SEM TEMPO | 01:15.59 | x | NÃO |
| | 200 LIVRE | SEM TEMPO | 02:58.00 | x | NÃO |
| | 100 PEITO | SEM TEMPO | 01:33.39 | x | NÃO |
| | 200 MEDLEY | SEM TEMPO | 03:16.32 | x | NÃO |
| 15 SAVIO GUILHERME SILVA | 50 LIVRE | 00:30.36 | 00:28.43 | x | NÃO |
| | 100 LIVRE | 01:11.25 | 01:07.11 | x | NÃO |
| | 200 LIVRE | SEM TEMPO | 02:29.85 | x | NÃO |
| | 400 LIVRE | 05:38.53 | 05:32.96 | x | NÃO |
| | 100 BORBOLETA | 01:18.78 | 01:17.16 | x | NÃO |
| 16 SOPHIA SOUTO MAIOR | 50 LIVRE | 00:34.26 | 00:35.09 | x | NÃO |
| | 100 LIVRE | 01:29.23 | 01:22.44 | x | NÃO |
| | 100 PEITO | 01:49.22 | 01:46.62 | x | NÃO |
| 17 | | | | | |
| | | | | | |
| | | | | | |
| 17 | | | | | |
| | | | | | |
| | | | | | |
| 18 | | | | | |
| | | | | | |
| | | | | | |
| 19 | | | | | |
| | | | | | |
| | | | | | |
| 20 | | | | | |
| | | | | | |
| | | | | | |

Total de atletas
16

Total de provas disputadas
70

Total de índices mineiro
SEM TABELA INDICE

Total de índices brasileiro
5



I TORNEIO METROPOLITANO INFANTIL A SÊNIOR - CATEGORIA JUVENIL



| Nome do atleta | Prova | Tempo anterior | Tempo obtido | Índice mineiro | Índice brasileiro | |
|----------------|---------------------------|----------------|--------------|----------------|-------------------|-----|
| 1 | ARTHUR ALVES ARAUJO | 50 LIVRE | 00:26.73 | 00:27.14 | x | NÃO |
| | | 100 LIVRE | 00:57.99 | 00:58.66 | x | NÃO |
| | | 200 LIVRE | 02:10.97 | 02:10.93 | x | NÃO |
| | | 100 BORBOLETA | 01:00.56 | 01:01.57 | x | SIM |
| | | 200 BORBOLETA | 02:25.44 | 02:28.96 | x | SIM |
| 2 | ARTHUR LACERDA AGUIAR | 50 LIVRE | SEM TEMPO | 00:29.43 | x | NÃO |
| | | 400 LIVRE | 04:47.25 | 04:54.91 | x | NÃO |
| | | 800 LIVRE | 10:03.29 | 09:50.46 | x | NÃO |
| | | 1500 LIVRE | 19:09.39 | 18:59.05 | x | NÃO |
| | | 200 BORBOLETA | 02:32.79 | 02:33.13 | x | NÃO |
| | | 50 LIVRE | 00:29.08 | 00:28.91 | x | NÃO |
| 3 | ARTHUR MENDES COSTA | 100 LIVRE | 01:04.41 | 01:03.83 | x | NÃO |
| | | 200 LIVRE | 02:27.77 | 02:36.00 | x | NÃO |
| | | 100 PEITO | 01:25.16 | 01:28.85 | x | NÃO |
| | | 100 COSTAS | 01:20.46 | 01:17.49 | x | NÃO |
| 4 | ARTHUR XAVIER RIBEIRO | 50 LIVRE | 00:26.08 | 00:25.84 | x | SIM |
| | | 100 LIVRE | 00:56.88 | 00:57.92 | x | SIM |
| | | 200 LIVRE | 02:08.90 | 02:13.09 | x | NÃO |
| | | 100 COSTAS | 01:07.50 | 01:07.51 | x | SIM |
| | | 100 BORBOLETA | 01:05.96 | 01:04.65 | x | SIM |
| 5 | EDUARDO COSTA NETO | 50 LIVRE | 00:30.36 | 00:28.43 | x | NÃO |
| | | 100 PEITO | 01:23.16 | 01:21.68 | x | NÃO |
| | | 200 PEITO | 03:05.11 | 03:08.40 | x | NÃO |
| | | 100 BORBOLETA | 01:08.00 | 14:01.00 | x | NÃO |
| | | 200 MEDLEY | 02:35.79 | 02:40.79 | x | NÃO |
| 6 | GABRIEL MANOEL DOS SANTOS | 100 LIVRE | 01:08.65 | 01:04.30 | x | NÃO |
| | | 200 LIVRE | 02:32.01 | 02:20.46 | x | NÃO |
| | | 100 PEITO | 01:16.31 | 01:15.96 | x | NÃO |
| | | 200 PEITO | 02:50.09 | 02:49.40 | x | NÃO |
| | | 200 MEDLEY | 02:35.90 | 02:34.30 | x | NÃO |
| 7 | JOÃO HENRIQUE LOCATELLI | 50 LIVRE | 26:12.00 | 00:27.03 | x | NÃO |
| | | 100 LIVRE | 00:56.72 | 00:57.91 | x | SIM |
| | | 200 LIVRE | 02:06.50 | 02:30.01 | x | NÃO |
| | | 400 LIVRE | 04:34.99 | 04:39.93 | x | NÃO |
| | | 1500 LIVRE | SEM TEMPO | 18:33.19 | x | NÃO |
| 8 | LETICIA TOMAZ NUNES | 50 LIVRE | 00:32.65 | 00:31.74 | x | NÃO |
| | | 100 LIVRE | 01:12.68 | 01:10.87 | x | NÃO |
| | | 100 PEITO | 01:21.70 | 01:21.21 | x | SIM |
| | | 200 PEITO | 02:52.21 | 03:01.04 | x | SIM |
| | | 200 MEDLEY | 02:46.06 | 02:49.07 | x | NÃO |
| 9 | LUCCA ALBERTINI PERREIRA | 50 LIVRE | 00:28.99 | 00:28.57 | x | NÃO |
| | | 1500 LIVRE | 21:45.54 | 19:00.21 | x | NÃO |
| | | 100 PEITO | 01:22.54 | 01:23.52 | x | NÃO |
| | | 100 COSTAS | 01:11.47 | 01:10.14 | x | NÃO |
| | | 200 COSTAS | 02:33.00 | 02:33.59 | x | NÃO |
| 10 | NATHAN ALEJANDRO RAMIREZ | 50 LIVRE | 00:26.98 | 00:27.78 | x | NÃO |
| | | 100 LIVRE | 00:59.92 | 01:00.68 | x | NÃO |
| | | 100 COSTAS | 01:10.85 | 01:09.59 | x | NÃO |
| | | 200 COSTAS | 02:34.06 | 02:36.64 | x | NÃO |
| | | 200 MEDLEY | SEM TEMPO | 02:39.81 | x | NÃO |
| 11 | PAULO RICARDO MARTINS | 50 LIVRE | SEM TEMPO | 00:29.61 | x | NÃO |
| | | 100 LIVRE | SEM TEMPO | 01:05.20 | x | NÃO |
| | | 100 PEITO | SEM TEMPO | 01:24.89 | x | NÃO |
| | | 200 PEITO | SEM TEMPO | 03:12.26 | x | NÃO |
| | | 200 MEDLEY | SEM TEMPO | DQL | x | NÃO |
| 12 | SOFIA AMBROSIO MARTINS | 50 LIVRE | 00:30.06 | 00:30.24 | x | NÃO |
| | | 100 LIVRE | 01:04.64 | 01:05.03 | x | SIM |
| | | 200 LIVRE | 02:20.23 | 02:23.20 | x | SIM |
| | | 100 COSTAS | 01:12.82 | 01:15.63 | x | SIM |
| | | 100 BORBOLETA | 01:13.47 | 01:13.53 | x | SIM |
| 13 | | | | | | |
| 14 | | | | | | |
| 15 | | | | | | |
| 16 | | | | | | |
| 17 | | | | | | |
| 18 | | | | | | |

| | |
|-----------------------------|-------------------|
| Total de atletas | 12 |
| Total de provas disputadas | 60 |
| Total de índices mineiro | SEM TABELA INDICE |
| Total de índices brasileiro | 13 |



I TORNEIO METROPOLITANO INFANTIL A SÊNIOR - CATEGORIA JUVENIL



| Nome do atleta | Prova | Tempo anterior | Tempo obtido | Índice mineiro | Índice brasileiro | |
|----------------|---------------------------|----------------|--------------|----------------|-------------------|-----|
| 1 | ARTHUR ALVES ARAUJO | 50 LIVRE | 00:26.73 | 00:27.14 | x | NÃO |
| | 100 LIVRE | 00:57.99 | 00:58.66 | x | NÃO | |
| | 200 LIVRE | 02:10.97 | 02:10.93 | x | NÃO | |
| | 100 BORBOLETA | 01:00.56 | 01:01.57 | x | SIM | |
| | 200 BORBOLETA | 02:25.44 | 02:28.96 | x | SIM | |
| 2 | ARTHUR LACERDA AGUIAR | 50 LIVRE | SEM TEMPO | 00:29.43 | x | NÃO |
| | 400 LIVRE | 04:47.25 | 04:54.91 | x | NÃO | |
| | 800 LIVRE | 10:03.29 | 09:50.46 | x | NÃO | |
| | 1500 LIVRE | 19:09.39 | 18:59.05 | x | NÃO | |
| | 200 BORBOLETA | 02:32.79 | 02:33.13 | x | NÃO | |
| 3 | ARTHUR MENDES COSTA | 50 LIVRE | 00:29.08 | 00:28.91 | x | NÃO |
| | 100 LIVRE | 01:04.41 | 01:03.83 | x | NÃO | |
| | 200 LIVRE | 02:27.77 | 02:36.00 | x | NÃO | |
| 4 | ARTHUR XAVIER RIBEIRO | 100 PEITO | 01:25.16 | 01:28.85 | x | NÃO |
| | 100 COSTAS | 01:20.46 | 01:17.49 | x | NÃO | |
| | 50 LIVRE | 00:26.08 | 00:25.84 | x | SIM | |
| | 100 LIVRE | 00:56.88 | 00:57.92 | x | SIM | |
| | 200 LIVRE | 02:08.90 | 02:13.09 | x | NÃO | |
| 5 | EDUARDO COSTA NETO | 100 COSTAS | 01:07.50 | 01:07.51 | x | SIM |
| | 100 BORBOLETA | 01:05.96 | 01:04.65 | x | SIM | |
| | 50 LIVRE | 00:30.36 | 00:28.43 | x | NÃO | |
| | 100 PEITO | 01:23.16 | 01:21.68 | x | NÃO | |
| | 200 PEITO | 03:05.11 | 03:08.40 | x | NÃO | |
| 6 | GABRIEL MANOEL DOS SANTOS | 100 BORBOLETA | 01:08.00 | 14:01.00 | x | NÃO |
| | 200 MEDLEY | 02:35.79 | 02:40.79 | x | NÃO | |
| | 100 LIVRE | 01:08.65 | 01:04.30 | x | NÃO | |
| | 200 LIVRE | 02:32.01 | 02:20.46 | x | NÃO | |
| | 100 PEITO | 01:16.31 | 01:15.96 | x | NÃO | |
| 7 | JOÃO HENRIQUE LOCATELLI | 200 PEITO | 02:50.09 | 02:49.40 | x | NÃO |
| | 200 MEDLEY | 02:35.90 | 02:34.30 | x | NÃO | |
| | 50 LIVRE | 26:12.00 | 00:27.03 | x | NÃO | |
| | 100 LIVRE | 00:56.72 | 00:57.91 | x | SIM | |
| | 200 LIVRE | 02:06.50 | 02:30.01 | x | NÃO | |
| 8 | LETICIA TOMAZ NUNES | 400 LIVRE | 04:34.99 | 04:39.93 | x | NÃO |
| | 1500 LIVRE | SEM TEMPO | 18:33.19 | x | NÃO | |
| | 50 LIVRE | 00:32.65 | 00:31.74 | x | NÃO | |
| | 100 LIVRE | 01:12.68 | 01:10.87 | x | NÃO | |
| | 100 PEITO | 01:21.70 | 01:21.21 | x | SIM | |
| 9 | LUCCA ALBERTINI PERREIRA | 200 PEITO | 02:52.21 | 03:01.04 | x | SIM |
| | 200 MEDLEY | 02:46.06 | 02:49.07 | x | NÃO | |
| | 50 LIVRE | 00:28.99 | 00:28.57 | x | NÃO | |
| | 1500 LIVRE | 21:45.54 | 19:00.21 | x | NÃO | |
| | 100 PEITO | 01:22.54 | 01:23.52 | x | NÃO | |
| 10 | NATHAN ALEJANDRO RAMIREZ | 100 COSTAS | 01:11.47 | 01:10.14 | x | NÃO |
| | 200 COSTAS | 02:33.00 | 02:33.59 | x | NÃO | |
| | 50 LIVRE | 00:26.98 | 00:27.78 | x | NÃO | |
| | 100 LIVRE | 00:59.92 | 01:00.68 | x | NÃO | |
| | 100 COSTAS | 01:10.85 | 01:09.59 | x | NÃO | |
| 11 | PAULO RICARDO MARTINS | 200 COSTAS | 02:34.06 | 02:36.64 | x | NÃO |
| | 200 MEDLEY | SEM TEMPO | 02:39.81 | x | NÃO | |
| | 50 LIVRE | SEM TEMPO | 00:29.61 | x | NÃO | |
| | 100 LIVRE | SEM TEMPO | 01:05.20 | x | NÃO | |
| | 100 PEITO | SEM TEMPO | 01:24.89 | x | NÃO | |
| 12 | SOFIA AMBROSIO MARTINS | 200 PEITO | SEM TEMPO | 03:12.26 | x | NÃO |
| | 200 MEDLEY | SEM TEMPO | DQL | x | NÃO | |
| | 50 LIVRE | 00:30.06 | 00:30.24 | x | NÃO | |
| | 100 LIVRE | 01:04.64 | 01:05.03 | x | SIM | |
| | 200 LIVRE | 02:20.23 | 02:23.20 | x | SIM | |
| 13 | | 100 COSTAS | 01:12.82 | 01:15.63 | x | SIM |
| | | 100 BORBOLETA | 01:13.47 | 01:13.53 | x | SIM |
| | | | | | | |
| 14 | | | | | | |
| | | | | | | |
| | | | | | | |
| 15 | | | | | | |
| | | | | | | |
| | | | | | | |
| 16 | | | | | | |
| | | | | | | |
| | | | | | | |
| 17 | | | | | | |
| | | | | | | |
| | | | | | | |
| 18 | | | | | | |
| | | | | | | |
| | | | | | | |

| | |
|-----------------------------|-------------------|
| Total de atletas | 12 |
| Total de provas disputadas | 60 |
| Total de índices mineiro | SEM TABELA INDICE |
| Total de índices brasileiro | 13 |

93



I TORNEIO METROPOLITANO INFANTIL A SÊNIOR - CATEGORIA JÚNIOR



| Nome do atleta | Prova | Tempo anterior | Tempo obtido | Índice mineiro | Índice brasileiro |
|----------------------------|---------------|----------------|--------------|----------------|-------------------|
| 1 BRUNO BASTOS MATOS | 50 LIVRE | 00:27.92 | 00:28.19 | x | NÃO |
| | 100 LIVRE | 01:02.90 | 01:01.73 | x | NÃO |
| | 400 LIVRE | SEM TEMPO | 05:48.93 | x | NÃO |
| | 50 BORBOLETA | SEM TEMPO | 00:29.33 | x | NÃO |
| | 100 BORBOLETA | 01:09.93 | 01:10.85 | x | NÃO |
| 2 ICARO GABRIEL SANTOS | 50 LIVRE | 00:31.97 | 00:27.90 | x | NÃO |
| | 50 BORBOLETA | SEM TEMPO | 00:29.72 | x | NÃO |
| | 100 BORBOLETA | SEM TEMPO | 01:05.95 | x | NÃO |
| | 100 COSTAS | 01:14.55 | 01:14.03 | x | NÃO |
| | 200 MEDLEY | 02:29.82 | 02:30.90 | x | NÃO |
| 3 IGOR COSSENZO GALINARI | 50 PEITO | SEM TEMPO | 00:34.25 | x | NÃO |
| | 100 PEITO | 01:13.71 | 01:15.58 | x | NÃO |
| | 200 PEITO | 02:42.72 | 02:49.41 | x | NÃO |
| | 50 COSTAS | SEM TEMPO | 00:33.26 | x | NÃO |
| | 200 MEDLEY | 02:27.95 | 02:30.90 | x | NÃO |
| 4 ISABELA SCHWINDT AZEVEDO | 400 LIVRE | 05:03.95 | 05:23.43 | x | NÃO |
| | 1500 LIVRE | 20:30.04 | 22:04.08 | x | NÃO |
| | 50 BORBOLETA | SEM TEMPO | 00:31.71 | x | NÃO |
| | 100 BORBOLETA | 01:11.93 | 01:12.74 | x | SIM |
| | 200 MEDLEY | 02:51.89 | 02:51.13 | x | NÃO |
| 5 JUAN CARLOS SILVA | 50 PEITO | SEM TEMPO | 00:34.17 | x | NÃO |
| | 100 PEITO | 01:13.27 | 01:14.31 | x | NÃO |
| | 50 COSTAS | SEM TEMPO | 00:30.30 | x | NÃO |
| | 100 COSTAS | 01:04.99 | 01:05.57 | x | SIM |
| | 200 MEDLEY | 02:23.34 | 02:25.73 | x | NÃO |
| 6 LUCCA NATALLI FALCÃO | 50 PEITO | 00:32.35 | 00:32.35 | x | NÃO |
| | 100 PEITO | 01:10.84 | 01:12.79 | x | NÃO |
| | 200 PEITO | 02:40.23 | 02:46.55 | x | NÃO |
| | 50 COSTAS | 00:34.98 | 00:33.211 | x | NÃO |
| | 200 MEDLEY | 02:30.18 | 02:31.69 | x | NÃO |
| 7 PEDRO HENRIQUE JESUS | 50 LIVRE | 00:25.35 | 00:25.58 | x | NÃO |
| | 100 LIVRE | 00:55.56 | 00:56.65 | x | NÃO |
| | 200 LIVRE | 02:05.95 | 02:08.77 | x | NÃO |
| | 400 LIVRE | 04:32.03 | 04:48.62 | x | NÃO |
| | 50 BORBOLETA | 00:28.68 | 00:29.72 | x | NÃO |
| 8 | | | | | NÃO |
| | | | | | NÃO |
| | | | | | NÃO |
| | | | | | NÃO |
| | | | | | NÃO |
| 9 | | | | | NÃO |
| | | | | | NÃO |
| | | | | | NÃO |
| | | | | | NÃO |
| | | | | | NÃO |
| 10 | | | | | NÃO |
| | | | | | NÃO |
| | | | | | NÃO |
| | | | | | NÃO |
| | | | | | NÃO |
| 11 | | | | | NÃO |
| | | | | | NÃO |
| | | | | | NÃO |
| | | | | | NÃO |
| | | | | | NÃO |
| 12 | | | | | NÃO |
| | | | | | NÃO |
| | | | | | NÃO |
| | | | | | NÃO |
| | | | | | NÃO |
| 13 | | | | | NÃO |
| | | | | | NÃO |
| | | | | | NÃO |
| | | | | | NÃO |
| | | | | | NÃO |

Total de atletas
7

Total de provas disputadas
35

Total de índices mineiro
SEM TABELA INDICE

Total de índices brasileiro
2

Luca Natalli Falcão *AS*



I TORNEIO METROPOLITANO INFANTIL A SÊNIOR - CATEGORIA JÚNIOR



| Nome do atleta | Prova | Tempo anterior | Tempo obtido | Índice mineiro | Índice brasileiro |
|----------------------------|---------------|----------------|--------------|----------------|-------------------|
| 1 BRUNO BASTOS MATOS | 50 LIVRE | 00:27.92 | 00:28.19 | x | NÃO |
| | 100 LIVRE | 01:02.90 | 01:01.73 | x | NÃO |
| | 400 LIVRE | SEM TEMPO | 05:48.93 | x | NÃO |
| | 50 BORBOLETA | SEM TEMPO | 00:29.33 | x | NÃO |
| | 100 BORBOLETA | 01:09.93 | 01:10.85 | x | NÃO |
| 2 ICARO GABRIEL SANTOS | 50 LIVRE | 00:31.97 | 00:27.90 | x | NÃO |
| | 50 BORBOLETA | SEM TEMPO | 00:29.72 | x | NÃO |
| | 100 BORBOLETA | SEM TEMPO | 01:05.95 | x | NÃO |
| | 100 COSTAS | 01:14.55 | 01:14.03 | x | NÃO |
| | 200 MEDLEY | 02:29.82 | 02:30.90 | x | NÃO |
| 3 IGOR COSSENZO GALINARI | 50 PEITO | SEM TEMPO | 00:34.25 | x | NÃO |
| | 100 PEITO | 01:13.71 | 01:15.58 | x | NÃO |
| | 200 PEITO | 02:42.72 | 02:49.41 | x | NÃO |
| | 50 COSTAS | SEM TEMPO | 00:33.26 | x | NÃO |
| | 200 MEDLEY | 02:27.95 | 02:30.90 | x | NÃO |
| 4 ISABELA SCHWINDT AZEVEDO | 400 LIVRE | 05:03.95 | 05:23.43 | x | NÃO |
| | 1500 LIVRE | 20:30.04 | 22:04.08 | x | NÃO |
| | 50 BORBOLETA | SEM TEMPO | 00:31.71 | x | NÃO |
| | 100 BORBOLETA | 01:11.93 | 01:12.74 | x | SIM |
| | 200 MEDLEY | 02:51.89 | 02:51.13 | x | NÃO |
| 5 JUAN CARLOS SILVA | 50 PEITO | SEM TEMPO | 00:34.17 | x | NÃO |
| | 100 PEITO | 01:13.27 | 01:14.31 | x | NÃO |
| | 50 COSTAS | SEM TEMPO | 00:30.30 | x | NÃO |
| | 100 COSTAS | 01:04.99 | 01:05.57 | x | SIM |
| | 200 MEDLEY | 02:23.34 | 02:25.73 | x | NÃO |
| 6 LUCCA NATALLI FALCÃO | 50 PEITO | 00:32.35 | 00:32.35 | x | NÃO |
| | 100 PEITO | 01:10.84 | 01:12.79 | x | NÃO |
| | 200 PEITO | 02:40.23 | 02:46.55 | x | NÃO |
| | 50 COSTAS | 00:34.98 | 00:33.211 | x | NÃO |
| | 200 MEDLEY | 02:30.18 | 02:31.69 | x | NÃO |
| 7 PEDRO HENRIQUE JESUS | 50 LIVRE | 00:25.35 | 00:25.58 | x | NÃO |
| | 100 LIVRE | 00:55.56 | 00:56.65 | x | NÃO |
| | 200 LIVRE | 02:05.95 | 02:08.77 | x | NÃO |
| | 400 LIVRE | 04:32.03 | 04:48.62 | x | NÃO |
| | 50 BORBOLETA | 00:28.68 | 00:29.72 | x | NÃO |
| 8 | | | | | NÃO |
| | | | | | NÃO |
| | | | | | NÃO |
| | | | | | NÃO |
| | | | | | NÃO |
| 9 | | | | | NÃO |
| | | | | | NÃO |
| | | | | | NÃO |
| | | | | | NÃO |
| | | | | | NÃO |
| 10 | | | | | NÃO |
| | | | | | NÃO |
| | | | | | NÃO |
| | | | | | NÃO |
| | | | | | NÃO |
| 11 | | | | | NÃO |
| | | | | | NÃO |
| | | | | | NÃO |
| | | | | | NÃO |
| | | | | | NÃO |
| 12 | | | | | NÃO |
| | | | | | NÃO |
| | | | | | NÃO |
| | | | | | NÃO |
| | | | | | NÃO |
| 13 | | | | | NÃO |
| | | | | | NÃO |
| | | | | | NÃO |
| | | | | | NÃO |
| | | | | | NÃO |

| | |
|-----------------------------|-------------------|
| Total de atletas | 7 |
| Total de provas disputadas | 35 |
| Total de índices mineiro | SEM TABELA INDICE |
| Total de índices brasileiro | 2 |

Luca Natalli Falcão

GS



ANEXO XIV

TESTES DE FUNDAMENTOS

VOLEIBOL


| MACKENZIE | | | | | | | | | | | | | | | MACKENZIE | | | | | | | | | | | | | | |
|---|--------------------|-------|-----|-----|------|--------|---------|-------|-----|-----|------|--------|------------|------------|-----------|---------|--|--|--|--|--|--|--|--|--|--|--|--|--|
| AVALIAÇÃO DE ATLETAS - SITUAÇÕES DE TREINO - MACKENZIE ESPORTE CLUBE - SUB 13 FEMININO - DATA - 24/05/2021- TÉCNICO - HÉLCIO JOSÉ | | | | | | | | | | | | | | | MACKENZIE | | | | | | | | | | | | | | |
| Nº | NOME | SAQUE | | | | | | PASSE | | | | | | MÉDIA | | OBSERV. | | | | | | | | | | | | | |
| | | P.3 | P.2 | P.1 | P.0 | TOT. | APR. | P.3 | P.2 | P.1 | P.0 | TOT. | APR. | EFICIÊNCIA | | | | | | | | | | | | | | | |
| 01 | Gabrielly Leticia | 2 | | 2 | 1 | 5 | 40,00% | 3 | 1 | 1 | | 5 | 80,00% | 50,00% | | | | | | | | | | | | | | | |
| 02 | Júlia Eduarda | 2 | | 3 | | 5 | 40,00% | 2 | 2 | 1 | | 5 | 80,00% | 60,00% | | | | | | | | | | | | | | | |
| 03 | Maria Clara | | | 5 | | 5 | 0,00% | 2 | 2 | 1 | | 5 | 80,00% | 40,00% | | | | | | | | | | | | | | | |
| 04 | Maria Eduarda | | 2 | 1 | 2 | 5 | 40,00% | 1 | | 1 | 3 | 5 | 20,00% | -20,00% | | | | | | | | | | | | | | | |
| 05 | Sara Lima | | | 5 | | 5 | 0,00% | 1 | 2 | 1 | 1 | 5 | 60,00% | 20,00% | | | | | | | | | | | | | | | |
| 06 | Ayil Victória | 2 | | 1 | 2 | 5 | 40,00% | | 1 | 3 | 1 | 5 | 20,00% | 0,00% | | | | | | | | | | | | | | | |
| 07 | Geovanna Emanuelle | | 2 | 1 | 2 | 5 | 40,00% | | 2 | 3 | | 5 | 40,00% | 20,00% | | | | | | | | | | | | | | | |
| 08 | Giovana Donato | | 1 | 2 | 2 | 5 | 20,00% | | 1 | 3 | 1 | 5 | 20,00% | -10,00% | | | | | | | | | | | | | | | |
| 09 | Isadora Cristina | 1 | 1 | 1 | 2 | 5 | 40,00% | | 1 | 3 | 1 | 5 | 20,00% | 0,00% | | | | | | | | | | | | | | | |
| 10 | Luana Pimenta | | 1 | 4 | | 5 | 20,00% | | | 2 | 3 | 5 | 0,00% | -20,00% | | | | | | | | | | | | | | | |
| 11 | Manuella Faleiro | | | 5 | | 5 | 0,00% | | 1 | 4 | | 5 | 20,00% | 10,00% | | | | | | | | | | | | | | | |
| 12 | Mariana Peixoto | | | 1 | 4 | 5 | 0,00% | | 1 | 1 | 3 | 5 | 20,00% | -60,00% | | | | | | | | | | | | | | | |
| 13 | Maria Isabela | 1 | | 3 | 1 | 5 | 20,00% | 1 | | 2 | 2 | 5 | 20,00% | -10,00% | | | | | | | | | | | | | | | |
| 14 | Rafaela Cipriano | | 1 | 2 | 2 | 5 | 20,00% | | 2 | 1 | 2 | 5 | 40,00% | -10,00% | | | | | | | | | | | | | | | |
| 15 | | | | | | 0 | #DIV/0! | | | | | 0 | #DIV/0! | #DIV/0! | | | | | | | | | | | | | | | |
| 16 | | | | | | 0 | #DIV/0! | | | | | 0 | #DIV/0! | #DIV/0! | | | | | | | | | | | | | | | |
| 17 | | | | | | 0 | #DIV/0! | | | | | 0 | #DIV/0! | #DIV/0! | | | | | | | | | | | | | | | |
| 18 | | | | | | 0 | #DIV/0! | | | | | 0 | #DIV/0! | #DIV/0! | | | | | | | | | | | | | | | |
| 19 | | | | | | 0 | #DIV/0! | | | | | 0 | #DIV/0! | #DIV/0! | | | | | | | | | | | | | | | |
| 20 | | | | | | 0 | #DIV/0! | | | | | 0 | #DIV/0! | #DIV/0! | | | | | | | | | | | | | | | |
| MÉDIA TOTAL | SAQUE | | | | | | PASSE | | | | | | MÉDIA | | OBSERV. | | | | | | | | | | | | | | |
| | P.3 | P.2 | P.1 | P.0 | TOT. | APR. | P.3 | P.2 | P.1 | P.0 | TOT. | APR. | EFICIÊNCIA | | | | | | | | | | | | | | | | |
| | 8 | 8 | 36 | 18 | 70 | 22,86% | 10 | 16 | 27 | 17 | 70 | 37,14% | 5,00% | | | | | | | | | | | | | | | | |

LEGENDA E AVALIAÇÕES


A) Em amarelo, avaliação abaixo da média do grupo.

B) Avaliação do Saque - Saque por baixo da P1, P6 ou P5, direcionado para os objetivos do outro lado. Cada tipo de saque tem um peso. Saque direcionado nas extremidades (referências na P1 e P5) - peso 3. Saque direcionado no centro-frente (referência na linha de três) - peso 2. Saque certo em qualquer parte do outro lado da quadra que não atinja os objetivos - peso 1. Erro de saque - peso 0. Total de 05 saques para cada atleta.

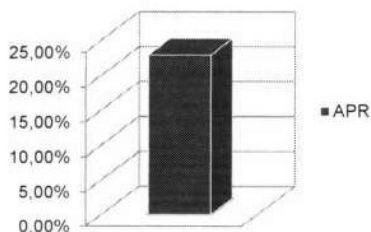
C) Avaliação do Passe - Saque dado de cima da mesa (por baixo), direcionado para a P4 dentro de uma área delimitada. Atleta executa o passe buscando direcionar a recepção para as birutas que serão colocadas no centro (P3). Passe direcionado nos aros das birutas - peso 3. Passe dentro da linha dos 3, mas direcionado fora da área das birutas - peso 2. Passe fora da linha dos 3 - peso 1 e erro de passe ou passe sem continuidade - peso 0.

| | | | |
|-----------------|-------------------|------------|---|
| NOME DO TÉCNICO | Hélcio José Pinto | ASSINATURA |  |
|-----------------|-------------------|------------|---|


AValiação do Saque - Número de Saques x Peso



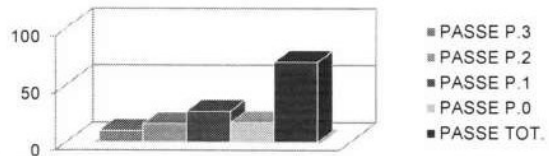
AProveitamento do Saque



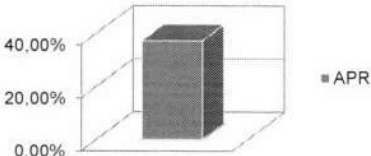
Média - Eficiência das Ações do Saque e do Passe



AValiação do Passe - Número de Passes x Peso



AProveitamento do Passe



OBSERVAÇÕES FINAIS E VARIANTES


- A) Testes feitos na Quadra Externa - influências: formas de lançamentos e vento.
- B) Média de aproveitamento (eficácia) e eficiência de cada ação executada dentro do padrão estipulado pela Comissão Técnica para a categoria.
- C) Variações: forma de lançamentos para o saque e também do lançamento de cima da mesa para a recepção.

NOME DO TÉCNICO

Hélcio José Pinto

ASSINATURA

FOTOS DAS AÇÕES REALIZADAS



NOME DO TÉCNICO

Hélcio José Pinto

ASSINATURA

| Nº | NOME | SAQUE | | | | | | TOT. | APR. | PASSE | | | | | | MÉDIA | OBSERV. |
|----|--------------------------------|-------|-----|-----|-----|-----|---------|------|------|-------|-----|-----|--------|------|------|-------|---------|
| | | P.3 | P.2 | P.1 | P.0 | P.0 | TOT. | | | P.3 | P.2 | P.1 | P.0 | TOT. | APR. | | |
| 01 | Maria Luiza Valente | 3 | 2 | 0 | | 5 | 100,00% | 2 | 2 | 1 | | 5 | 80,00% | | | | |
| 02 | Marina Alves | 2 | 2 | 0 | 1 | 5 | 80,00% | 2 | 1 | 2 | | 5 | 60,00% | | | | |
| 03 | Leticia Pereira | 1 | 4 | 0 | | 5 | 100,00% | 1 | 2 | 2 | | 5 | 60,00% | | | | |
| 04 | Isla Azevedo | | 2 | 1 | 2 | 5 | 40,00% | 2 | 2 | 1 | | 5 | 80,00% | | | | |
| 05 | Lara Oliveira | | 4 | 1 | | 5 | 80,00% | | 2 | 2 | 1 | 5 | 40,00% | | | | |
| 06 | Eduarda Gontijo | | 2 | 3 | 0 | 5 | 40,00% | | 1 | 2 | 2 | 5 | 20,00% | | | | |
| 07 | Giovana Cassini | | 2 | 3 | 0 | 5 | 40,00% | 1 | 1 | 3 | | 5 | 40,00% | | | | |
| 08 | Antônia de Castro | | 4 | | 1 | 5 | 80,00% | | 1 | 3 | 1 | 5 | 20,00% | | | | |
| 09 | Geovanna E de Carvalho | | 3 | 2 | 0 | 5 | 60,00% | | | 3 | 2 | 5 | 0,00% | | | | |
| 10 | Luana Cerqueira | 2 | | 1 | 2 | 5 | 40,00% | | 1 | 4 | | 5 | 20,00% | | | | |
| 11 | Maria Luiza França | 2 | 2 | 0 | 1 | 5 | 80,00% | 1 | 1 | 2 | 1 | 5 | 40,00% | | | | |
| 12 | Sofia de Freitas | | 3 | 0 | 2 | 5 | 60,00% | | | 3 | 2 | 5 | 0,00% | | | | |
| 13 | Amanda Gabrielly | | 2 | 3 | | 5 | 40,00% | 1 | 1 | 2 | 1 | 5 | 40,00% | | | | |
| 14 | Gabrielly Leticia | 1 | 2 | 1 | 1 | 5 | 60,00% | 3 | 1 | | 1 | 5 | 80,00% | | | | |
| 15 | Maria Clara | 2 | 2 | 1 | 0 | 5 | 80,00% | 1 | 2 | 1 | 1 | 5 | 60,00% | | | | |
| 16 | Maria Eduarda | 0 | 4 | 0 | 1 | 5 | 80,00% | 1 | 1 | 2 | 1 | 5 | 40,00% | | | | |
| 17 | Flora Reda | | 4 | 0 | 1 | 5 | 80,00% | 1 | 2 | 2 | | 5 | 60,00% | | | | |
| 18 | Beatriz Lizardo da Silva | 1 | 2 | 2 | | 5 | 60,00% | 2 | 2 | 1 | | 5 | 80,00% | | | | |
| 19 | Brenda Eduarda dos Santos | 1 | 2 | 2 | 0 | 5 | 60,00% | 2 | 1 | 2 | | 5 | 60,00% | | | | |
| 20 | Claire Vitoria Silva | 1 | 3 | 1 | | 5 | 80,00% | 1 | 2 | 2 | | 5 | 60,00% | | | | |
| 21 | Isabella Demolinari | 2 | 1 | 1 | 1 | 5 | 60,00% | 2 | 2 | 1 | | 5 | 80,00% | | | | |
| 22 | Isadora de Oliveira | 2 | 2 | 0 | 1 | 5 | 80,00% | | 2 | 2 | 1 | 5 | 40,00% | | | | |
| 23 | Julia E Oliveira Silva | 1 | 1 | 2 | 1 | 5 | 40,00% | | 1 | 2 | 2 | 5 | 20,00% | | | | |
| 24 | Júlia Lima Assunção | | 2 | 2 | 1 | 5 | 40,00% | 1 | 1 | 3 | | 5 | 40,00% | | | | |
| 25 | Kailany Barbosa | 1 | 1 | 3 | 0 | 5 | 40,00% | | 1 | 3 | 1 | 5 | 20,00% | | | | |
| 26 | Laysia Moreira Cruz | | 3 | 2 | 0 | 5 | 60,00% | | | 3 | 2 | 5 | 0,00% | | | | |
| 27 | Luana Pimenta Gonzaga | 2 | 2 | 1 | 0 | 5 | 80,00% | | 1 | 4 | | 5 | 20,00% | | | | |
| 28 | Manuela Moreira Santos | 2 | 2 | 0 | 1 | 5 | 80,00% | 1 | 1 | 2 | 1 | 5 | 40,00% | | | | |
| 29 | Mariana Peixoto Heller | 1 | 3 | 1 | 0 | 5 | 80,00% | | | 3 | 2 | 5 | 0,00% | | | | |
| 30 | Maria Clara Lizardo Vieira | 2 | 2 | 1 | | 5 | 80,00% | 1 | 1 | 2 | 1 | 5 | 40,00% | | | | |
| 31 | Maria Isabela Silva de Andrade | 1 | 2 | 1 | 1 | 5 | 60,00% | 3 | 1 | | 1 | 5 | 80,00% | | | | |

| | | | | | | | | | | | | | | | | |
|--------------------|--------------------------------|------------|------------|------------|------------|-------------|-------------|------------|------------|------------|------------|-------------|-------------|--------------|----------------|--------|
| 32 | Raphaela da Silva Alves | 1 | 2 | 1 | 1 | 1 | 5 | 60,00% | 1 | 2 | 1 | 1 | 1 | 5 | 60,00% | 40,00% |
| 33 | Sara Lima Miranda | 1 | 3 | 0 | 1 | 5 | 80,00% | 1 | 1 | 2 | 1 | 1 | 5 | 40,00% | 40,00% | |
| 34 | Yasmin Watanabe Jabur | 0 | 2 | 3 | 0 | 5 | 40,00% | 1 | 2 | 2 | 2 | 5 | 60,00% | 50,00% | | |
| 35 | Yasmin Victoria Melo de Araujo | 2 | 2 | 1 | 0 | 5 | 80,00% | 2 | 2 | 2 | 1 | 5 | 40,00% | 50,00% | | |
| MÉDIA TOTAL | | P.3 | P.2 | P.1 | P.0 | TOT. | APR. | P.3 | P.2 | P.1 | P.0 | TOT. | APR. | MÉDIA | OBSERV. | |
| | | 34 | 81 | 40 | 20 | 175 | 65,71% | 32 | 44 | 72 | 27 | 175 | 43,43% | 41,14% | | |

LEGENDA E AVALIAÇÕES

A) Em amarelo, avaliação abaixo da média do grupo.

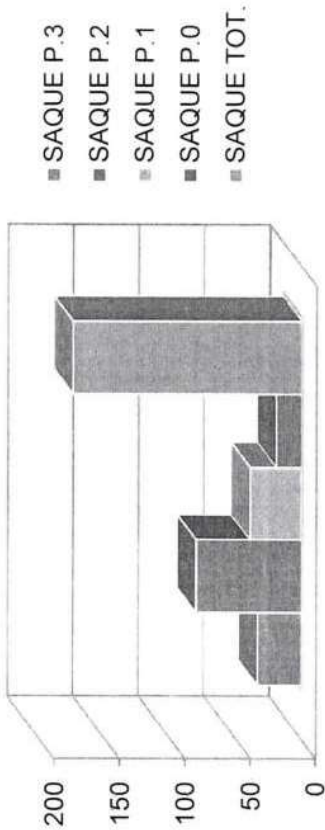
B) Avaliação do Saque - Saque por baixo da P1, P6 ou P5, direcionado para os objetivos do outro lado. Cada tipo de saque tem um peso. Saque direcionado nas extremidades (referências na P1 e P5) - peso 3. Saque direcionado no centro-frente (referência na linha de três) - peso 2. Saque certo em qualquer parte do outro lado da quadra que não atinja os objetivos - peso 1. Erro de saque - peso 0. Total de 05 saques para cada atleta

C) Avaliação do Passe - Saque dado de cima da mesa (por baixo), direcionado para a P4 dentro de uma área delimitada. Atleta executa o passe buscando direcionar a recepção para as birutas que serão colocadas no centro (P3). Passe direcionado nos aros das birutas - peso 3. Passe dentro da linha dos 3, mas direcionado fora da área das birutas - peso 2. Passe fora da linha dos 3 - peso 1 e erro de passe ou passe sem continuidade - peso 0.

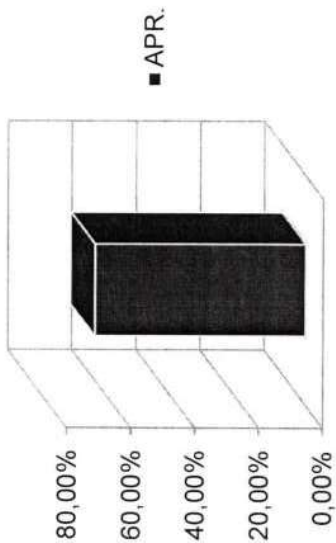
NOME DO TÉCNICO Hélcio José Pinto

ASSINATURA

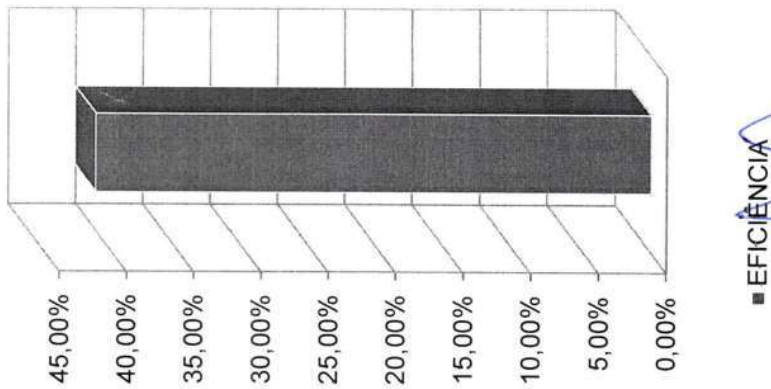
AVALIAÇÃO DO SAQUE - NÚMERO DE SAQUES X PESO



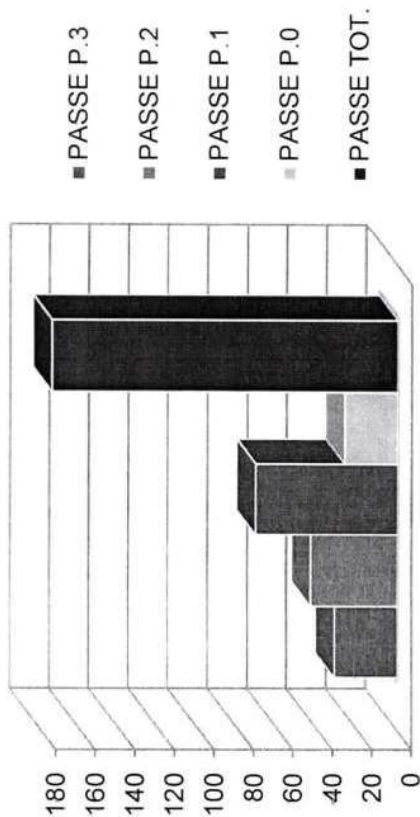
APROVEITAMENTO DO SAQUE



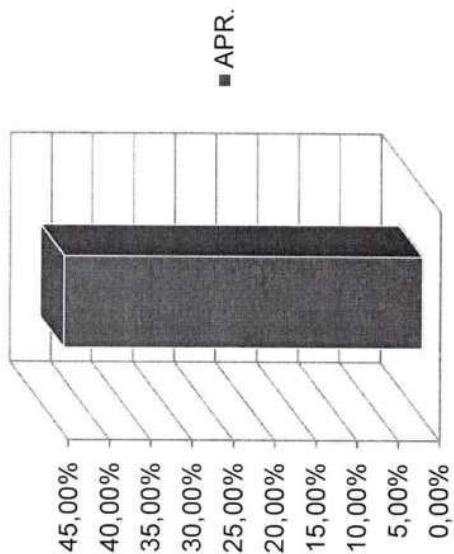
MÉDIA - EFICIÊNCIA DAS AÇÕES DO SAQUE E DO PASSE



AVALIAÇÃO DO PASSE - NÚMERO DE PASSES X PESO




APROVEITAMENTO DO PASSE



[Handwritten signature]

OBSERVAÇÕES FINAIS E VARIANTES

- A) Testes feitos na Quadra Externa - influências: formas de lançamentos e vento.
- B) Média de aproveitamento (eficácia) e eficiência de cada ação executada dentro do padrão estipulado pela Comissão Técnica para a categoria.
- C) Variações: forma de lançamentos para o saque e também do lançamento de cima da mesa para a recepção.






NOME DO TÉCNICO

Hécio José Pinto

ASSINATURA

FOTOS DAS AÇÕES REALIZADAS



NOME DO TÉCNICO

Hélcio José Pinto

ASSINATURA

| Nº | NOME | SAQUE | | | | | | PASSE | | | | | | MÉDIA | OBSERV. | | | | |
|-------------|-------------------|-------|-----|-----|------|--------|-------|---------|-----|-----|------|--------|------------|------------|---------|---------|---------|--------|--|
| | | P.3 | P.2 | P.1 | P.0 | TOT. | APR. | P.3 | P.2 | P.1 | P.0 | TOT. | APR. | EFICIÊNCIA | | | | | |
| 01 | Alice Cristina | 1 | | | 4 | | 5 | 20,00% | | | 2 | | 2 | | 1 | 5 | 40,00% | 20,00% | |
| 02 | Ana Júlia | 2 | | | 2 | 1 | 5 | 40,00% | | 2 | 2 | 1 | | | 5 | 80,00% | 50,00% | | |
| 03 | Anna Clara | 2 | | | 3 | | 5 | 40,00% | | 1 | 2 | 1 | 1 | | 5 | 60,00% | 40,00% | | |
| 04 | Beatriz Carlini | | | | 5 | | 5 | 0,00% | | 1 | | 1 | | 3 | 5 | 20,00% | -20,00% | | |
| 05 | Gabrielly Letícia | 2 | | | 2 | 1 | 5 | 40,00% | | 3 | 1 | 1 | | | 5 | 80,00% | 50,00% | | |
| 06 | Isabelle Thavany | 1 | | | 3 | 1 | 5 | 20,00% | | 2 | 2 | 1 | | | 5 | 80,00% | 40,00% | | |
| 07 | Júlia Eduarda | 2 | | | 3 | | 5 | 40,00% | | 2 | 2 | 1 | | | 5 | 80,00% | 60,00% | | |
| 08 | Júlia Souza | 2 | | | 2 | 1 | 5 | 40,00% | | 4 | 1 | | | | 5 | 100,00% | 60,00% | | |
| 09 | Lara Peixoto | 1 | | | 3 | 1 | 5 | 20,00% | | 2 | 1 | 1 | 1 | | 5 | 60,00% | 20,00% | | |
| 10 | Laryssa Rayenne | | | | 5 | | 5 | 0,00% | | 3 | 1 | 1 | | | 5 | 80,00% | 40,00% | | |
| 11 | Maria Clara | | | | 5 | | 5 | 0,00% | | 2 | 2 | 1 | | | 5 | 80,00% | 40,00% | | |
| 12 | Maria Eduarda | | 2 | | 1 | 2 | 5 | 40,00% | | 1 | | 1 | 3 | | 5 | 20,00% | -20,00% | | |
| 13 | Maria Luiza | | | | 4 | 1 | 5 | 0,00% | | 2 | 2 | | 1 | | 5 | 80,00% | 20,00% | | |
| 14 | Sara Lima | | | | 5 | | 5 | 0,00% | | 1 | 2 | 1 | 1 | | 5 | 60,00% | 20,00% | | |
| 15 | Sarah Emanuelle | 3 | | | 2 | | 5 | 60,00% | | 3 | 1 | 1 | | | 5 | 80,00% | 70,00% | | |
| 16 | | | | | | | 0 | #DIV/0! | | | | | | | 0 | #DIV/0! | #DIV/0! | | |
| 17 | | | | | | | 0 | #DIV/0! | | | | | | | 0 | #DIV/0! | #DIV/0! | | |
| 18 | | | | | | | 0 | #DIV/0! | | | | | | | 0 | #DIV/0! | #DIV/0! | | |
| 19 | | | | | | | 0 | #DIV/0! | | | | | | | 0 | #DIV/0! | #DIV/0! | | |
| 20 | | | | | | | 0 | #DIV/0! | | | | | | | 0 | #DIV/0! | #DIV/0! | | |
| MÉDIA TOTAL | SAQUE | | | | | | PASSE | | | | | | MÉDIA | OBSERV. | | | | | |
| | P.3 | P.2 | P.1 | P.0 | TOT. | APR. | P.3 | P.2 | P.1 | P.0 | TOT. | APR. | EFICIÊNCIA | | | | | | |
| | 16 | 2 | 49 | 8 | 75 | 24,00% | 29 | 21 | 14 | 11 | 75 | 66,67% | 32,67% | | | | | | |

LEGENDA E AVALIAÇÕES

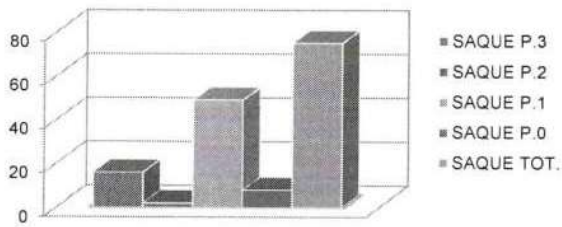
A) Em amarelo, avaliação abaixo da média do grupo

B) Avaliação do Saque - Saque por baixo da P1, P6 ou P5, direcionado para os objetivos do outro lado. Cada tipo de saque tem um peso. Saque direcionado nas extremidades (referências na P1 e P5) - peso 3. Saque direcionado no centro-frente (referência na linha de três) - peso 2. Saque certo em qualquer parte do outro lado da quadra que não atinja os objetivos - peso 1. Erro de saque - peso 0. Total de 05 saques para cada atleta

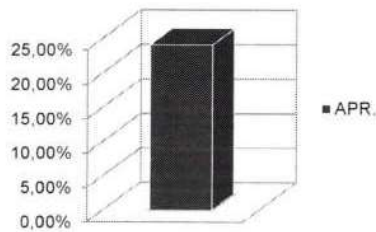
C) Avaliação do Passe - Saque dado de cima da mesa (por baixo), direcionado para a P4 dentro de uma área delimitada. Atleta executa o passe buscando direcionar a recepção para as birutas que serão colocadas no centro (P3). Passe direcionado nos aros das birutas - peso 3. Passe dentro da linha dos 3, mas direcionado fora da área das birutas - peso 2. Passe fora da linha dos 3 - peso 1 e erro de passe ou passe sem continuidade - peso 0

| | | | |
|-----------------|---------------------------|------------|--|
| NOME DO TÉCNICO | Luiz César da Silva Rocha | ASSINATURA | |
|-----------------|---------------------------|------------|--|

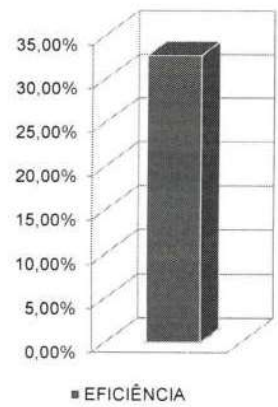
AVALIAÇÃO DO SAQUE - NÚMERO DE SAQUES X PESO



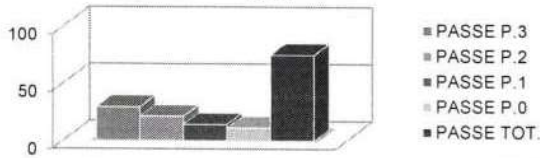
APROVEITAMENTO DO SAQUE



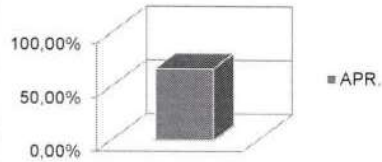
MÉDIA - EFICIÊNCIA DAS AÇÕES DO SAQUE E DO PASSE



AVALIAÇÃO DO PASSE - NÚMERO DE PASSES X PESO



APROVEITAMENTO DO PASSE





OBSERVAÇÕES FINAIS E VARIANTES

- A) Testes feitos na Quadra Externa - influências: formas de lançamentos e vento.
- B) Média de aproveitamento (eficácia) e eficiência de cada ação executada dentro do padrão estipulado pela Comissão Técnica para a categoria.
- C) Variações: forma de lançamentos para o saque e também do lançamento de cima da mesa para a recepção.

| | | | |
|-----------------|---------------------------|------------|--|
| NOME DO TÉCNICO | Luiz César da Silva Rocha | ASSINATURA | |
|-----------------|---------------------------|------------|--|

FOTOS DAS AÇÕES REALIZADAS




NOME DO TÉCNICO

Luiz César da Silva Rocha

ASSINATURA

FOTOS DAS AÇÕES REALIZADAS



NOME DO TÉCNICO

Luiz César da Silva Rocha

ASSINATURA


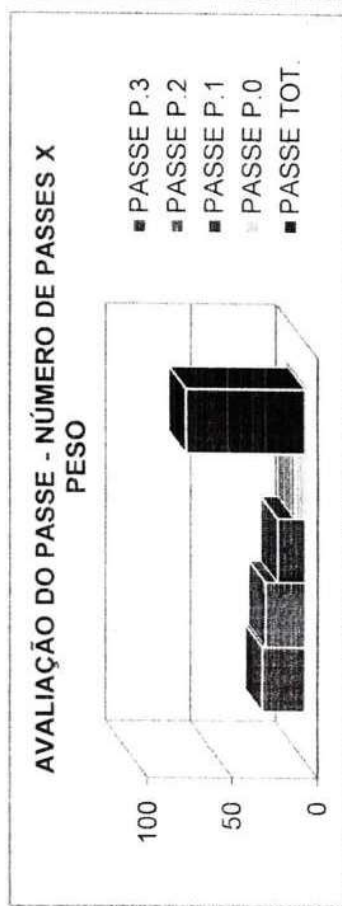
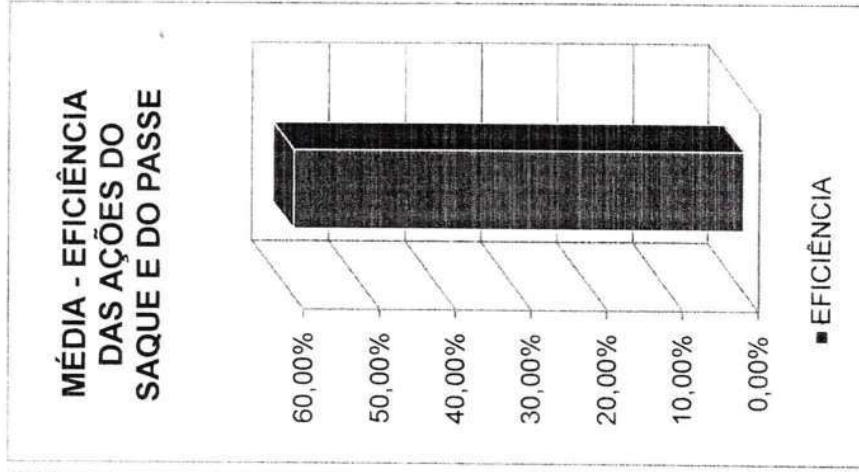
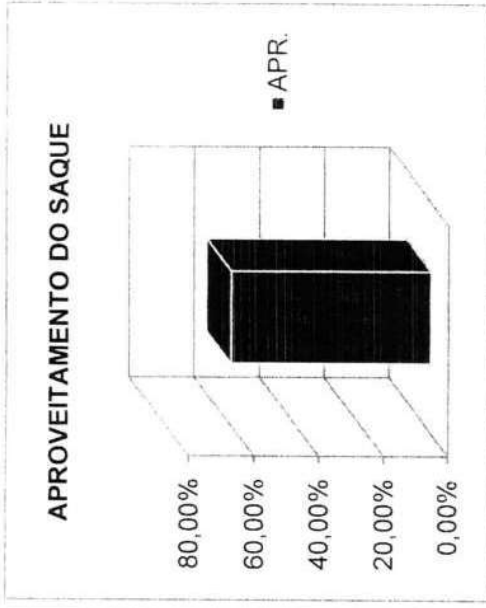

Handwritten signature in blue ink.

| AVALIAÇÃO DE ATLETAS - SITUAÇÕES DE TREINO - MACKENZIE ESPORTE CLUBE - SUB 14 FEMININO - DATA - 13/12/2021- TÉCNICO - LUIZ CÉSAR | | | | | | | | | | | | | | | | | | | |
|--|---------------------------|-------|-----|-----|-----|-----|--------|------|------|-------|-----|------|--------|-----|-----|------------------|---------|--------|-----|
| Nº | NOME | SAQUE | | | | | | TOT. | APR. | PASSE | | | | | | MÉDIA EFICIÊNCIA | OBSERV. | | |
| | | P.3 | P.2 | P.1 | P.0 | P.3 | P.2 | | | P.1 | P.0 | TOT. | APR. | P.3 | P.2 | | | P.1 | P.0 |
| 01 | Alice Cristina Amaro | 2 | 3 | 2 | 1 | 8 | 62,50% | 3 | 2 | 1 | 2 | 8 | 62,50% | | | | | 43,75% | |
| 02 | Ana Júlia Pinto | 2 | 1 | 3 | 2 | 8 | 37,50% | 3 | 1 | 1 | 2 | 7 | 57,14% | | | | | 20,00% | |
| 03 | Anna Clara Ribeiro | 2 | 3 | 2 | 3 | 10 | 50,00% | 2 | 2 | 1 | 3 | 8 | 50,00% | | | | | 16,67% | |
| 04 | Beatriz Carlíni | 1 | 1 | 3 | 1 | 6 | 33,33% | 1 | 2 | 2 | 1 | 6 | 50,00% | | | | | 25,00% | |
| 05 | Beatriz Colli | 1 | 3 | 2 | 1 | 7 | 57,14% | 3 | 1 | | 1 | 5 | 80,00% | | | | | 50,00% | |
| 06 | Isabelle Thavany | 2 | 2 | 1 | 2 | 7 | 57,14% | 1 | 2 | 1 | 1 | 5 | 60,00% | | | | | 33,33% | |
| 07 | Júlia Souza | 3 | 2 | 1 | 1 | 7 | 71,43% | 2 | 1 | 2 | | 5 | 60,00% | | | | | 58,33% | |
| 08 | Lara Peixoto | 3 | 3 | 2 | 2 | 10 | 60,00% | 2 | 2 | 3 | 1 | 8 | 50,00% | | | | | 38,89% | |
| 09 | Laryssa Rayenne | 1 | 2 | 2 | 2 | 7 | 42,86% | 2 | 3 | 1 | | 6 | 83,33% | | | | | 46,15% | |
| 10 | Dauanda Vidal | 3 | 2 | 3 | 3 | 11 | 45,45% | 1 | 2 | 1 | 1 | 5 | 60,00% | | | | | 25,00% | |
| 11 | Isabelle Pereira da Silva | 1 | 2 | 1 | 1 | 5 | 60,00% | 1 | 1 | 2 | 1 | 5 | 40,00% | | | | | 30,00% | |
| 12 | Maria Luiza Severino | 2 | 3 | 3 | 2 | 10 | 50,00% | 3 | 1 | 1 | | 5 | 80,00% | | | | | 46,67% | |
| 13 | Sarah Emanuele Diogo | 3 | 2 | 2 | 1 | 8 | 62,50% | 2 | 3 | 1 | 2 | 8 | 62,50% | | | | | 43,75% | |
| MÉDIA TOTAL | | 26 | 6 | 33 | 15 | 80 | 40,00% | 25 | 23 | 16 | 15 | 79 | 60,76% | | | | | 31,45% | |

LEGENDA E AVALIAÇÕES

- A) Em amarelo, avaliação abaixo da média do grupo.
- B) Avaliação do Saque - Saque por baixo da P1, P6 ou P5, direcionado para os objetivos do outro lado. Cada tipo de saque tem um peso. Saque direcionado nas extremidades (referências na P1 e P5) - peso 3. Saque direcionado no centro-frente (referência na linha de três) - peso 2. Saque certo em qualquer parte do outro lado da quadra que não atinja os objetivos - peso 1. Erro de saque - peso 0. Total de 05 saques para cada atleta.
- C) Avaliação do Passe - Saque dado de cima da mesa (por baixo), direcionado para a P4 dentro de uma área delimitada. Atleta executa o passe buscando direcionar a recepção para as birutas que serão colocadas no centro (P3). Passe direcionado nos aros das birutas - peso 3. Passe dentro da linha dos 3, mas direcionado fora da área das birutas - peso 2. Passe fora da linha dos 3 - peso 1 e erro de passe ou passe sem continuidade - peso 0.

| | | | |
|------------------------|---------------------------|-------------------|---|
| NOME DO TÉCNICO | Luiz César da Silva Rocha | ASSINATURA |  |
|------------------------|---------------------------|-------------------|---|





OBSERVAÇÕES FINAIS E VARIANTES

A) Testes feitos na Quadra Externa - influências: formas de lançamentos e vento.
 B) Média de aproveitamento (eficácia) e eficiência de cada ação executada dentro do padrão estipulado pela Comissão Técnica para a categoria.
 C) Variações: forma de lançamentos para o saque e também do lançamento de cima da mesa para a recepção

| | | | |
|-----------------|---------------------------|------------|--|
| NOME DO TÉCNICO | Luiz César da Silva Rocha | ASSINATURA | |
|-----------------|---------------------------|------------|--|

FOTOS DAS AÇÕES REALIZADAS




NOME DO TÉCNICO

Luiz César da Silva Rocha

ASSINATURA

FOTOS DAS AÇÕES REALIZADAS



NOME |

[Handwritten signature]

| Nº | NOME | SAQUE | | | | | | PASSE | | | | | | MÉDIA | OBSERV. |
|--------------------|----------------------|--------------|-----|-----|-----|------|---------|--------------|-----|-----|-----|------|---------|--------------|----------------|
| | | P.3 | P.2 | P.1 | P.0 | TOT. | APR. | P.3 | P.2 | P.1 | P.0 | TOT. | APR. | EFICIÊNCIA | |
| 01 | Ana Luiza Pissolati | 1 | | 4 | | 5 | 20,00% | 2 | | 1 | 2 | 5 | 40,00% | 10,00% | |
| 02 | Ana Letícia Nunes | | | 4 | 1 | 5 | 0,00% | | | 1 | 4 | 5 | 0,00% | -50,00% | |
| 03 | Manuela Tereza | | | 1 | 4 | 5 | 0,00% | | | 3 | 2 | 5 | 0,00% | -60,00% | |
| 04 | Isadora Costa | | | 4 | 1 | 5 | 0,00% | 2 | | 2 | 1 | 5 | 40,00% | 0,00% | |
| 05 | Gabriela Albuquerque | | | | 5 | 5 | 0,00% | | 1 | 1 | 3 | 5 | 20,00% | -70,00% | |
| 06 | Carolina Vieira | 1 | | 3 | 1 | 5 | 20,00% | 1 | 1 | 3 | | 5 | 40,00% | 20,00% | |
| 07 | Priscila Vitória | | | 4 | 1 | 5 | 0,00% | | 2 | 2 | 1 | 5 | 40,00% | 0,00% | |
| 08 | Vitória Sofia | | 1 | 2 | 2 | 5 | 20,00% | | 2 | 2 | 1 | 5 | 40,00% | 0,00% | |
| 09 | Giovanna Micaelli | 2 | | 3 | | 5 | 40,00% | 1 | 1 | 2 | 1 | 5 | 40,00% | 30,00% | |
| 10 | Sttefhany Gabriele | | 3 | 2 | | 5 | 60,00% | 2 | 2 | 1 | | 5 | 80,00% | 70,00% | |
| 11 | Bárbara Oliveira | 1 | | 1 | 3 | 5 | 20,00% | 1 | 1 | 2 | 1 | 5 | 40,00% | -10,00% | |
| 12 | Jeniffer Paula | | | 2 | 3 | 5 | 0,00% | | 1 | 3 | 1 | 5 | 20,00% | -30,00% | |
| 13 | | | | | | 0 | #DIV/0! | | | | | 0 | #DIV/0! | #DIV/0! | |
| 14 | | | | | | 0 | #DIV/0! | | | | | 0 | #DIV/0! | #DIV/0! | |
| 15 | | | | | | 0 | #DIV/0! | | | | | 0 | #DIV/0! | #DIV/0! | |
| 16 | | | | | | 0 | #DIV/0! | | | | | 0 | #DIV/0! | #DIV/0! | |
| 17 | | | | | | 0 | #DIV/0! | | | | | 0 | #DIV/0! | #DIV/0! | |
| 18 | | | | | | 0 | #DIV/0! | | | | | 0 | #DIV/0! | #DIV/0! | |
| 19 | | | | | | 0 | #DIV/0! | | | | | 0 | #DIV/0! | #DIV/0! | |
| 20 | | | | | | 0 | #DIV/0! | | | | | 0 | #DIV/0! | #DIV/0! | |
| MÉDIA TOTAL | | SAQUE | | | | | | PASSE | | | | | | MÉDIA | OBSERV. |
| | | P.3 | P.2 | P.1 | P.0 | TOT. | APR. | P.3 | P.2 | P.1 | P.0 | TOT. | APR. | EFICIÊNCIA | |
| | | 5 | 4 | 30 | 21 | 60 | 15,00% | 9 | 11 | 23 | 17 | 60 | 33,33% | -7,50% | |

LEGENDA E AVALIAÇÕES

A) Em amarelo, avaliação abaixo da média do grupo.


B) Avaliação do Saque - Saque p/ cima (sem suspensão) da P1, P6 ou P5, direcionado para os objetivos do outro lado. Cada tipo de saque tem um peso. Saque direcionado nas extremidades (referências na P1 e P5) - peso 3. Saque direcionado no centro-frente (referência na linha de três) - peso 2. Saque certo em qualquer parte do outro lado da quadra que não atinja os objetivos - peso 1. Erro de saque - peso 0. Total de 05 saques para cada atleta.

C) Avaliação do Passe - Saque dado de cima da mesa (por cima), direcionado para a P4 dentro de uma área delimitada. Atleta executa o passe buscando direcionar a recepção para as birutas que serão colocadas no centro (P3).

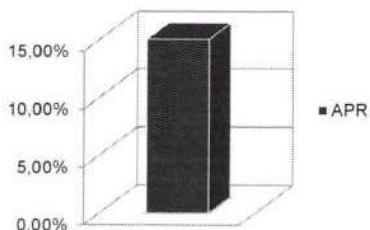
Passe direcionado nos aros das birutas - peso 3. Passe dentro da linha dos 3, mas direcionado fora da área das birutas - peso 2. Passe fora da linha dos 3 - peso 1 e erro de passe ou passe sem continuidade - peso 0.

| | | | |
|-----------------|-------------------|------------|--|
| NOME DO TÉCNICO | Hélcio José Pinto | ASSINATURA | |
|-----------------|-------------------|------------|--|

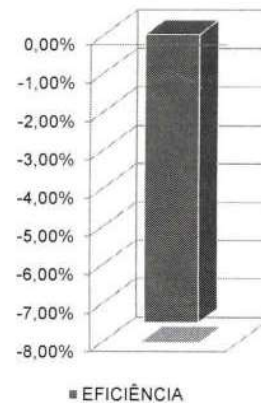
AVALIAÇÃO DO SAQUE - NÚMERO DE SAQUES X PESO



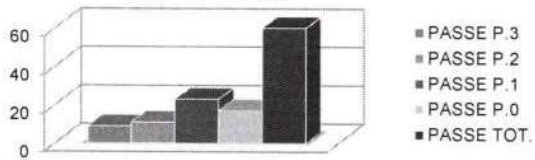
APROVEITAMENTO DO SAQUE



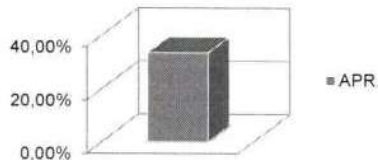
MÉDIA - EFICIÊNCIA DAS AÇÕES DO SAQUE E DO PASSE



AVALIAÇÃO DO PASSE - NÚMERO DE PASSES X PESO



APROVEITAMENTO DO PASSE








OBSERVAÇÕES FINAIS E VARIANTES

- A) Testes feitos na Quadra Externa - influências: formas de lançamentos e vento.
- B) Média de aproveitamento (eficácia) e eficiência de cada ação executada dentro do padrão estipulado pela Comissão Técnica para a categoria.
- C) Variações: forma de lançamentos para o saque e também do lançamento de cima da mesa para a recepção.

| | | | |
|-----------------|-------------------|------------|--|
| NOME DO TÉCNICO | Hélcio José Pinto | ASSINATURA | |
|-----------------|-------------------|------------|--|

FOTOS DAS AÇÕES REALIZADAS




A handwritten signature in blue ink, located in the bottom right corner of the page.

NOME DO TÉCNICO

Hélcio José Pinto

ASSINATURA

FOTOS DAS AÇÕES REALIZADAS



| | | | |
|------------------------|--------------------------|-------------------|--|
| <p>NOME DO TÉCNICO</p> | <p>Hélcio José Pinto</p> | <p>ASSINATURA</p> | |
|------------------------|--------------------------|-------------------|--|

| Nº | NOME | SAQUE | | | | | | PASSE | | | | | | MÉDIA | | OBSERV. |
|--------------------|-----------------------------------|-----------|-----------|-----------|----------|-----------|---------------|-----------|-----------|-----------|----------|-----------|---------------|---------------|--|---------|
| | | P.3 | P.2 | P.1 | P.0 | TOT. | APR. | P.3 | P.2 | P.1 | P.0 | TOT. | APR. | EFICIÊNCIA | | |
| 01 | Barbara Oliveira do Carmo | 3 | | 2 | | 5 | 60,00% | 2 | 2 | 1 | | 5 | 80,00% | 70,00% | | |
| 02 | Carolina Vieira Lobato | 2 | | 3 | | 5 | 40,00% | 1 | 2 | 1 | 1 | 5 | 60,00% | 40,00% | | |
| 03 | Gabriela A de Assis | 1 | 2 | 2 | 0 | 5 | 60,00% | 1 | 3 | 1 | | 5 | 80,00% | 70,00% | | |
| 04 | Giovanna M O Silva | | 2 | 3 | 0 | 5 | 40,00% | 2 | 2 | | 1 | 5 | 80,00% | 50,00% | | |
| 05 | Isadora Costa G Aguiar | 4 | | 1 | | 5 | 80,00% | 2 | 2 | 1 | | 5 | 80,00% | 80,00% | | |
| 06 | Isis Duarte Rodrigues | 0 | 3 | 2 | 0 | 5 | 60,00% | 2 | 2 | 1 | | 5 | 80,00% | 70,00% | | |
| 07 | Jeniffer Paula E Flores | 3 | | 2 | | 5 | 60,00% | 1 | 2 | 1 | 1 | 5 | 60,00% | 50,00% | | |
| 08 | Laura Amaro da Silveira Landarini | | 2 | 3 | | 5 | 40,00% | 1 | 3 | 1 | | 5 | 80,00% | 60,00% | | |
| 09 | Lya Vasconcelos Braga | 2 | 2 | 1 | | 5 | 80,00% | 2 | 1 | 2 | | 5 | 60,00% | 70,00% | | |
| 10 | Manoella T R de Souza | 2 | 2 | 1 | | 5 | 80,00% | 1 | 1 | 3 | | 5 | 40,00% | 60,00% | | |
| 11 | Marina Soares da Silva Resende | | 2 | 3 | | 5 | 40,00% | 1 | 0 | 4 | | 5 | 20,00% | 30,00% | | |
| 12 | Stephany G S do Nascimento | | 1 | 4 | | 5 | 20,00% | 0 | 0 | 5 | | 5 | 0,00% | 10,00% | | |
| 13 | Victoria S B dos Prazeres | 1 | 2 | 1 | 1 | 5 | 60,00% | 2 | 0 | 3 | | 5 | 40,00% | 40,00% | | |
| 14 | | | | | | 0 | #DIV/0! | | | | | 0 | #DIV/0! | #DIV/0! | | |
| 15 | | | | | | 0 | #DIV/0! | | | | | 0 | #DIV/0! | #DIV/0! | | |
| 16 | | | | | | 0 | #DIV/0! | | | | | 0 | #DIV/0! | #DIV/0! | | |
| 17 | | | | | | 0 | #DIV/0! | | | | | 0 | #DIV/0! | #DIV/0! | | |
| 18 | | | | | | 0 | #DIV/0! | | | | | 0 | #DIV/0! | #DIV/0! | | |
| 19 | | | | | | 0 | #DIV/0! | | | | | 0 | #DIV/0! | #DIV/0! | | |
| 20 | | | | | | 0 | #DIV/0! | | | | | 0 | #DIV/0! | #DIV/0! | | |
| MÉDIA TOTAL | | 18 | 18 | 28 | 1 | 65 | 55,38% | 18 | 20 | 24 | 3 | 65 | 58,46% | 53,85% | | |

LEGENDA E AVALIAÇÕES

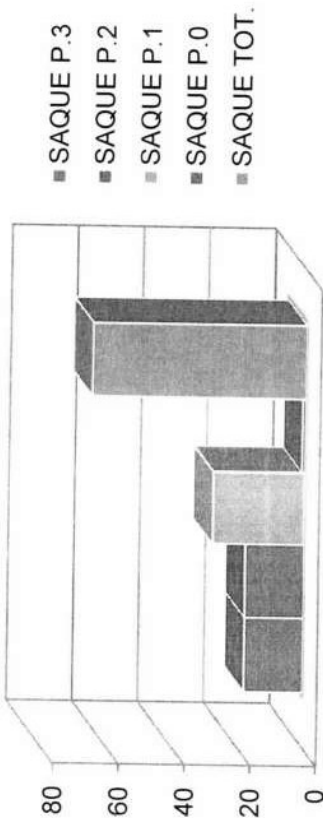
A) Em amarelo, avaliação abaixo da média do grupo.

B) Avaliação do Saque - Saque p/ cima (sem suspensão) da P1, P6 ou P5, direcionado para os objetivos do outro lado. Cada tipo de saque tem um peso. Saque direcionado nas extremidades (referências na P1 e P5) - peso 3. Saque direcionado no centro-frente (referência na linha de três) - peso 2. Saque certo em qualquer parte do outro lado da quadra que não atinja os objetivos - peso 1. Erro de saque - peso 0. Total de 05 saques para cada atleta.

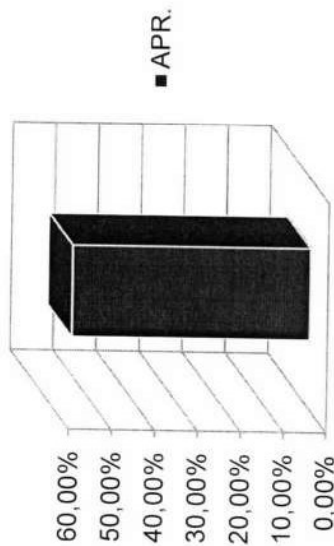
C) Avaliação do Passe - Saque dado de cima da mesa (por cima), direcionado para a P4 dentro de uma área delimitada. Atleta executa o passe buscando direcionar a recepção para as birutas que serão colocadas no centro (P3). Passe direcionado nos aros das birutas - peso 3. Passe dentro da linha dos 3, mas direcionado fora da área das birutas - peso 2. Passe fora da linha dos 3 - peso 1 e erro de passe ou passe sem continuidade - peso 0.

| | | | |
|------------------------|-------------------|-------------------|--|
| NOME DO TÉCNICO | Hélcio José Pinto | ASSINATURA | |
|------------------------|-------------------|-------------------|--|

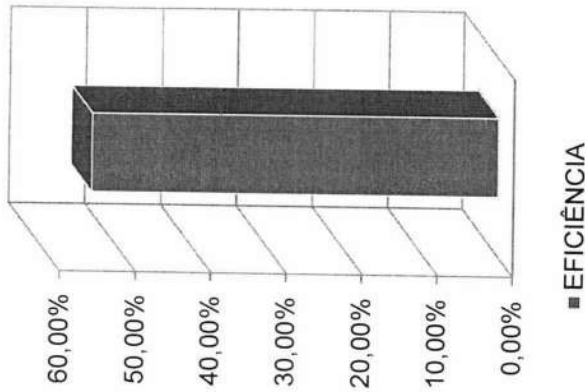
AValiação do Saque - Número de Saques X PESO



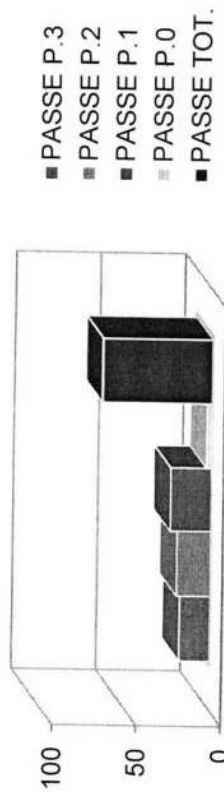
APROVEITAMENTO DO SAQUE



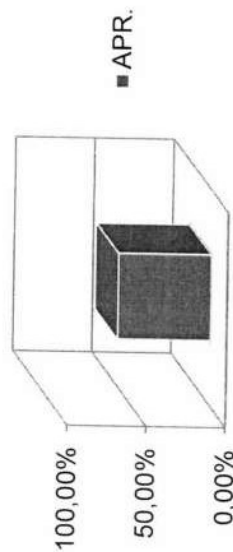
MÉDIA - EFICIÊNCIA DAS AÇÕES DO SAQUE E DO PASSE



AValiação do Passe - Número de Passes X PESO



APROVEITAMENTO DO PASSE



OBSERVAÇÕES FINAIS E VARIANTES


- A) Testes feitos no Ginásio Poliesportivo - influências: formas de lançamentos.
- B) Média de aproveitamento (eficácia) e eficiência de cada ação executada dentro do padrão estipulado pela Comissão Técnica para a categoria.
- C) Variações: forma de lançamentos para o saque e também do lançamento de cima da mesa para a recepção.
- D) Nos testes de passe, não foi considerado posição predominante principalmente em relação a libero, pois a mesma foi avaliada também passando pela P4/P5, bem como executando o saque.
- E) Pouco atletas avaliadas, pois nessa categoria o número de desistência e dispensa de atletas durante a temporada foi um número considerado.

NOME DO TÉCNICO

Hélcio José Pinto

ASSINATURA

FOTOS DAS AÇÕES REALIZADAS




NOME DO TÉCNICO

Hélcio José Pinto

ASSINATURA

FOTOS DAS AÇÕES REALIZADAS



NOME DO TÉCNICO

Hélio José Pinto

ASSINATURA

| Nº | NOME | SAQUE | | | | | | PASSE | | | | | | MÉDIA | OBSERV. |
|-------------|---------------------|-------|-----|-----|------|--------|---------|-------|-----|-----|------|--------|------------|------------|---------|
| | | P.3 | P.2 | P.1 | P.0 | TOT. | APR. | P.3 | P.2 | P.1 | P.0 | TOT. | APR. | EFICIÊNCIA | |
| 01 | Luana Bahe | 2 | | 2 | 1 | 5 | 40,00% | 3 | 2 | | | 5 | 100,00% | 60,00% | |
| 02 | Annie Rezende | 2 | | 3 | | 5 | 40,00% | 2 | 1 | | 2 | 5 | 60,00% | 30,00% | |
| 03 | Vivian Andrade | 1 | | 2 | 2 | 5 | 20,00% | 3 | 1 | | 1 | 5 | 80,00% | 20,00% | |
| 04 | Sara Benevides | 4 | | 1 | | 5 | 80,00% | 2 | 2 | | 1 | 5 | 80,00% | 70,00% | |
| 05 | Isabela Lessa | | | 5 | | 5 | 0,00% | 2 | 1 | 1 | 1 | 5 | 60,00% | 20,00% | |
| 06 | Agata Vitória | | | 3 | 2 | 5 | 0,00% | 1 | 2 | 2 | | 5 | 60,00% | 10,00% | |
| 07 | Débora de Moura | 1 | | 4 | | 5 | 20,00% | 2 | 1 | 1 | 1 | 5 | 60,00% | 30,00% | |
| 08 | Giovanna Laporte | 2 | | 2 | 1 | 5 | 40,00% | 2 | 2 | 1 | | 5 | 80,00% | 50,00% | |
| 09 | Ana Júlia Parreiras | 3 | | 1 | 1 | 5 | 60,00% | 2 | 2 | 1 | | 5 | 80,00% | 60,00% | |
| 10 | Ana Flávia | 3 | | 1 | 1 | 5 | 60,00% | 1 | 1 | 2 | 1 | 5 | 40,00% | 30,00% | |
| 11 | Marcela Carneiro | | | 4 | 1 | 5 | 0,00% | | | 2 | 3 | 5 | 0,00% | -40,00% | |
| 12 | Maria Eduarda | 4 | | 1 | | 5 | 80,00% | 2 | 1 | 1 | 1 | 5 | 60,00% | 60,00% | |
| 13 | | | | | | 0 | #DIV/0! | | | | | 0 | #DIV/0! | #DIV/0! | |
| 14 | | | | | | 0 | #DIV/0! | | | | | 0 | #DIV/0! | #DIV/0! | |
| 15 | | | | | | 0 | #DIV/0! | | | | | 0 | #DIV/0! | #DIV/0! | |
| 16 | | | | | | 0 | #DIV/0! | | | | | 0 | #DIV/0! | #DIV/0! | |
| 17 | | | | | | 0 | #DIV/0! | | | | | 0 | #DIV/0! | #DIV/0! | |
| 18 | | | | | | 0 | #DIV/0! | | | | | 0 | #DIV/0! | #DIV/0! | |
| 19 | | | | | | 0 | #DIV/0! | | | | | 0 | #DIV/0! | #DIV/0! | |
| 20 | | | | | | 0 | #DIV/0! | | | | | 0 | #DIV/0! | #DIV/0! | |
| MÉDIA TOTAL | SAQUE | | | | | | PASSE | | | | | | MÉDIA | OBSERV. | |
| | P.3 | P.2 | P.1 | P.0 | TOT. | APR. | P.3 | P.2 | P.1 | P.0 | TOT. | APR. | EFICIÊNCIA | | |
| | 22 | 0 | 29 | 9 | 60 | 36,67% | 22 | 16 | 11 | 11 | 60 | 63,33% | 33,33% | | |

LEGENDA E AVALIAÇÕES


A) Em amarelo, avaliação abaixo da média do grupo.

B) Aval. do Saque - Saque p/ cima (com ou sem suspensão) da P1, P6 ou P5, direcionado para os objetivos do outro lado. Cada tipo de saque tem um peso. Saque direcionado nas extremidades (referências na P1 e P5) - peso 3. Saque direcionado no centro-frente (ref. na linha de trás) - peso 2. Saque certo em qualquer parte do outro lado da quadra que não atinja os objetivos - peso 1. Erro de saque - peso 0. Total de 05 saques para cada atleta.

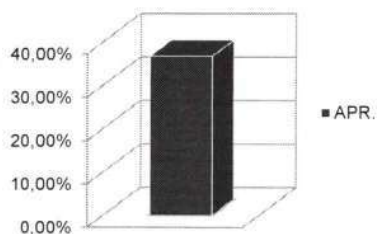
C) Avaliação do Passe - Saque dado de cima da mesa (por cima), direcionado para a P4 dentro de uma área delimitada. Atleta executa o passe buscando direcionar a recepção para as birutas que serão colocadas no centro (P3). Passe direcionado nos aros das birutas - peso 3. Passe dentro da linha dos 3, mas direcionado fora da área das birutas - peso 2. Passe fora da linha dos 3 - peso 1 e erro de passe ou passe sem continuidade - peso 0.

| | | | |
|-----------------|-------------------|------------|--|
| NOME DO TÉCNICO | Hélcio José Pinto | ASSINATURA | |
|-----------------|-------------------|------------|--|

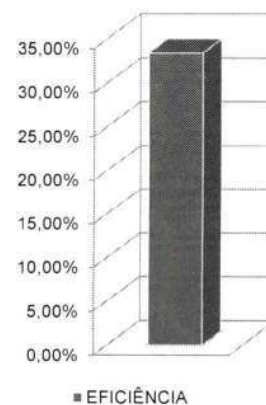
AVALIAÇÃO DO SAQUE - NÚMERO DE SAQUES X PESO



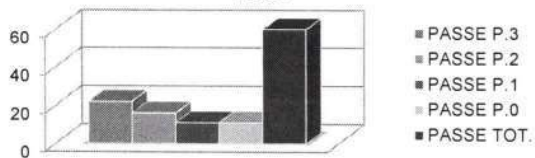
APROVEITAMENTO DO SAQUE



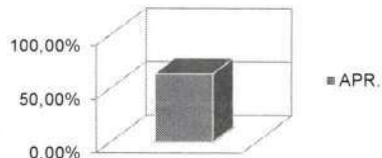
MÉDIA - EFICIÊNCIA DAS AÇÕES DO SAQUE E DO PASSE



AVALIAÇÃO DO PASSE - NÚMERO DE PASSES X PESO



APROVEITAMENTO DO PASSE



OBSERVAÇÕES FINAIS E VARIANTES


- A) Testes feitos na Quadra Externa - influências: formas de lançamentos e vento.
- B) Média de aproveitamento (eficácia) e eficiência de cada ação executada dentro do padrão estipulado pela Comissão Técnica para a categoria.
- C) Variações: forma de lançamentos para o saque e também do lançamento de cima da mesa para a recepção.

NOME DO TÉCNICO

Hélcio José Pinto

ASSINATURA

FOTOS DAS AÇÕES REALIZADAS





NOME DO TÉCNICO

Hélcio José Pinto

ASSINATURA

FOTOS DAS AÇÕES REALIZADAS



| | | | |
|-----------------|-------------------|------------|---|
| NOME DO TÉCNICO | Hélcio José Pinto | ASSINATURA |  |
|-----------------|-------------------|------------|---|

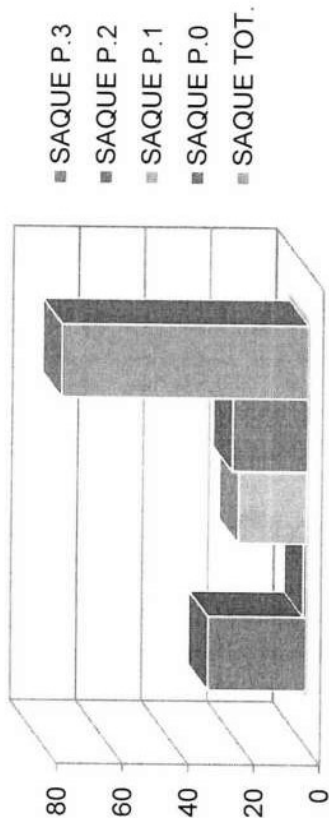
| Nº | NOME | SAQUE | | | | | | APR. | TOT. | PASSE | | | | | | APR. | TOT. | MÉDIA EFICIÊNCIA | OBSERV. |
|--------------------|---------------------|-----------|----------|-----------|-----------|-----------|---------------|-----------|-----------|-----------|----------|-----------|---------------|---------------|---------|------|------|------------------|---------|
| | | P.3 | P.2 | P.1 | P.0 | P.0 | P.1 | | | P.2 | P.3 | P.3 | P.2 | P.1 | P.0 | | | | |
| 01 | Luana Bahe | 2 | | 2 | 1 | 5 | 40,00% | 3 | 1 | 1 | | | | 5 | 80,00% | | | 50,00% | |
| 02 | Thais Alves | 2 | | 2 | 1 | 5 | 40,00% | 1 | 3 | 1 | | | | 5 | 80,00% | | | 50,00% | |
| 03 | Lara Molinari | 2 | 1 | 1 | 1 | 5 | 60,00% | 4 | 1 | | | | | 5 | 100,00% | | | 70,00% | |
| 04 | Sara Benevides | 4 | | 1 | | 5 | 80,00% | 2 | 2 | 1 | | | | 5 | 80,00% | | | 80,00% | |
| 05 | Isabela Lessa | 1 | 2 | 2 | 2 | 5 | 20,00% | 2 | 2 | 2 | 1 | | | 5 | 80,00% | | | 20,00% | |
| 06 | Agata Vitória | 3 | | | 2 | 5 | 60,00% | 1 | 2 | 1 | 1 | | | 5 | 60,00% | | | 30,00% | |
| 07 | Débora de Moura | 1 | 2 | 2 | 2 | 5 | 20,00% | 1 | 2 | 2 | | | | 5 | 60,00% | | | 20,00% | |
| 08 | Giovanna Laporte | 2 | 2 | 2 | 1 | 5 | 40,00% | 1 | 3 | 1 | | | | 5 | 80,00% | | | 50,00% | |
| 09 | Ana Júlia Parreiras | 2 | 1 | 2 | 2 | 5 | 40,00% | 2 | 1 | 2 | | | | 5 | 60,00% | | | 30,00% | |
| 10 | Ana Flávia | 2 | 2 | 2 | 1 | 5 | 40,00% | 2 | 1 | 1 | | | | 5 | 60,00% | | | 30,00% | |
| 11 | Larissa Silva | 2 | 2 | 2 | 1 | 5 | 40,00% | 2 | 2 | 2 | 1 | | | 5 | 80,00% | | | 40,00% | |
| 12 | Maria Eduarda | 1 | 2 | 2 | 2 | 5 | 20,00% | 1 | 1 | 3 | | | | 5 | 40,00% | | | 10,00% | |
| 13 | Larissa Reis | 4 | | | 1 | 5 | 80,00% | 2 | 2 | 1 | | | | 5 | 80,00% | | | 70,00% | |
| 14 | Ana Júlia Pinheiro | 1 | 1 | 3 | 3 | 5 | 20,00% | 1 | 2 | 1 | 1 | | | 5 | 60,00% | | | 0,00% | |
| 15 | Annie Rezende | 1 | | 1 | 3 | 5 | 20,00% | 3 | 1 | 1 | 1 | | | 5 | 60,00% | | | 0,00% | |
| 16 | | | | | | 0 | #DIV/0! | | | | | | | 0 | #DIV/0! | | | #DIV/0! | |
| 17 | | | | | | 0 | #DIV/0! | | | | | | | 0 | #DIV/0! | | | #DIV/0! | |
| 18 | | | | | | 0 | #DIV/0! | | | | | | | 0 | #DIV/0! | | | #DIV/0! | |
| 19 | | | | | | 0 | #DIV/0! | | | | | | | 0 | #DIV/0! | | | #DIV/0! | |
| 20 | | | | | | 0 | #DIV/0! | | | | | | | 0 | #DIV/0! | | | #DIV/0! | |
| MÉDIA TOTAL | | 30 | 1 | 21 | 23 | 75 | 41,33% | 25 | 28 | 16 | 6 | 75 | 70,67% | 36,67% | | | | | |

LEGENDA E AVALIAÇÕES

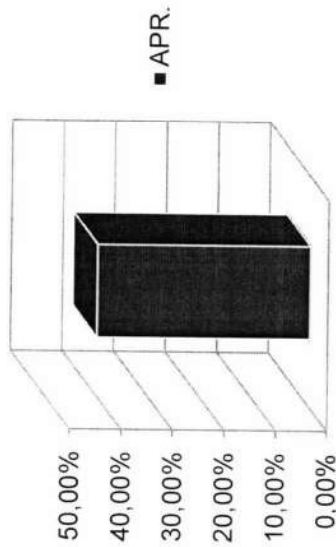
- A) Em amarelo, avaliação abaixo da média do grupo.
- B) Aval. do Saque - Saque p/ cima (com ou sem suspensão) da P1, P6 ou P5, direcionado para os objetivos do outro lado. Cada tipo de saque tem um peso. Saque direcionado nas extremidades (referências na P1 e P5) - peso 3. Saque direcionado no centro-frente (ref. na linha de três) - peso 2. Saque certo em qualquer parte do outro lado da quadra que não atinja os objetivos - peso 1. Erro de saque - peso 0. Total de 05 saques para cada atleta.
- C) Avaliação do Passe - Saque dado de cima da mesa (por cima), direcionado para a P4, dentro de uma área delimitada. Atleta executa o passe buscando direcionar a recepção para as birutas que serão colocadas no centro (P3). Passe direcionado nos anos das birutas - peso 3. Passe dentro da linha dos 3, mas direcionado fora da área das birutas - peso 2. Passe fora da linha dos 3 - peso 1 e erro de passe ou passe sem continuidade - peso 0.

| | | | |
|------------------------|-------------------|-------------------|--|
| NOME DO TÉCNICO | Hélcio José Pinto | ASSINATURA | |
|------------------------|-------------------|-------------------|--|

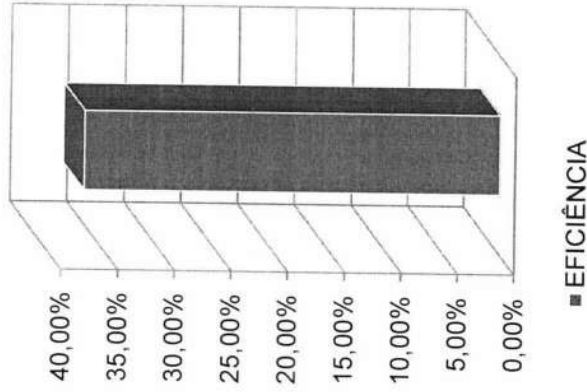
AValiação do Saque - Número de Saques X PESO



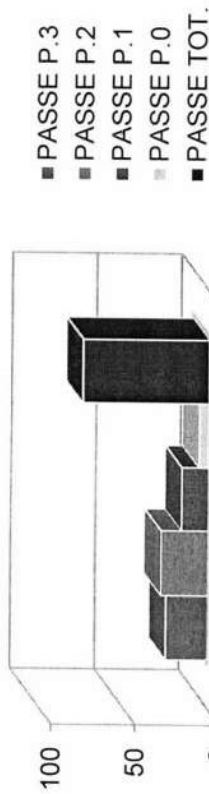
APROVEITAMENTO DO SAQUE



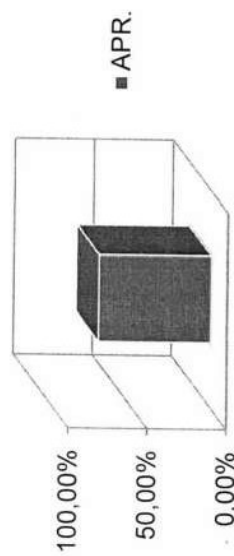
MÉDIA - EFICIÊNCIA DAS AÇÕES DO SAQUE E DO PASSE



AValiação do Passe - Número de Passes X PESO



APROVEITAMENTO DO PASSE



OBSERVAÇÕES FINAIS E VARIANTES


- A) Testes feitos na Quadra Externa e Ginásio - influências: formas de lançamentos e vento em relação aos testes de saque feitos na Quadra Externa.
- B) Média de aproveitamento (eficácia) e eficiência de cada ação executada dentro do padrão estipulado pela Comissão Técnica para a categoria.
- C) Variações: forma de lançamentos para o saque e também do lançamento de cima da mesa para a recepção.
- D) Nos testes de passe, não foi considerado posição predominante principalmente em relação a libero, pois a mesma foi avaliada também passando pela P4/P5, bem como executando o saque.

NOME DO TÉCNICO

Hélcio José Pinto

ASSINATURA

FOTOS DAS AÇÕES REALIZADAS





NOME DO TÉCNICO

Hélcio José Pinto

ASSINATURA

FOTOS DAS AÇÕES REALIZADAS



NOME DO TÉCNICO

Hélcio José Pinto

ASSINATURA

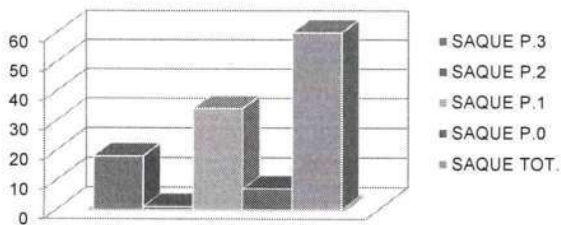
| Nº | NOME | SAQUE | | | | | | PASSE | | | | | | MÉDIA | OBSERV. |
|-------------|----------------------|-------|-----|-----|-----|------|---------|-------|-----|-----|-----|------|---------|------------|---------|
| | | P.3 | P.2 | P.1 | P.0 | TOT. | APR. | P.3 | P.2 | P.1 | P.0 | TOT. | APR. | | |
| 01 | Clara Maria | 1 | | 4 | | 5 | 20,00% | 1 | 1 | 1 | 2 | 5 | 40,00% | 10,00% | |
| 02 | Emanuelle da Cruz | 1 | | 4 | | 5 | 20,00% | 2 | 1 | 1 | 1 | 5 | 60,00% | 30,00% | |
| 03 | Maria Júlia | 2 | | 3 | | 5 | 40,00% | | 3 | 2 | | 5 | 60,00% | 50,00% | |
| 04 | Ana Clara de Almeida | 2 | | 2 | 1 | 5 | 40,00% | 1 | 2 | 2 | | 5 | 60,00% | 40,00% | |
| 05 | Flávia Lisboa | 2 | 1 | 1 | 1 | 5 | 60,00% | 2 | 2 | | 1 | 5 | 80,00% | 50,00% | |
| 06 | Eduarda Bicalho | 2 | | 2 | 1 | 5 | 40,00% | 2 | 2 | | 1 | 5 | 80,00% | 40,00% | |
| 07 | Ana Luiza | 2 | | 3 | | 5 | 40,00% | 2 | 1 | 1 | 1 | 5 | 60,00% | 40,00% | |
| 08 | Luiza Procópio | 2 | | 3 | | 5 | 40,00% | 2 | 2 | 1 | | 5 | 80,00% | 60,00% | |
| 09 | Jamilly Isabelly | | | 4 | 1 | 5 | 0,00% | 1 | 2 | 1 | 1 | 5 | 60,00% | 10,00% | |
| 10 | Ana Paula | 1 | | 3 | 1 | 5 | 20,00% | 2 | 1 | 2 | | 5 | 60,00% | 30,00% | |
| 11 | Júlia Reis | 1 | | 4 | | 5 | 20,00% | 3 | 1 | 1 | | 5 | 80,00% | 50,00% | |
| 12 | Antônia Marcelle | 2 | | 1 | 2 | 5 | 40,00% | 1 | 2 | 1 | 1 | 5 | 60,00% | 20,00% | |
| 13 | | | | | | 0 | #DIV/0! | | | | | 0 | #DIV/0! | #DIV/0! | |
| 14 | | | | | | 0 | #DIV/0! | | | | | 0 | #DIV/0! | #DIV/0! | |
| 15 | | | | | | 0 | #DIV/0! | | | | | 0 | #DIV/0! | #DIV/0! | |
| 16 | | | | | | 0 | #DIV/0! | | | | | 0 | #DIV/0! | #DIV/0! | |
| 17 | | | | | | 0 | #DIV/0! | | | | | 0 | #DIV/0! | #DIV/0! | |
| 18 | | | | | | 0 | #DIV/0! | | | | | 0 | #DIV/0! | #DIV/0! | |
| 19 | | | | | | 0 | #DIV/0! | | | | | 0 | #DIV/0! | #DIV/0! | |
| 20 | | | | | | 0 | #DIV/0! | | | | | 0 | #DIV/0! | #DIV/0! | |
| MÉDIA TOTAL | | SAQUE | | | | | | PASSE | | | | | | MÉDIA | OBSERV. |
| | | P.3 | P.2 | P.1 | P.0 | TOT. | APR. | P.3 | P.2 | P.1 | P.0 | TOT. | APR. | EFICIÊNCIA | |
| | | 18 | 1 | 34 | 7 | 60 | 31,67% | 19 | 20 | 13 | 8 | 60 | 65,00% | 35,83% | |

LEGENDA E AVALIAÇÕES

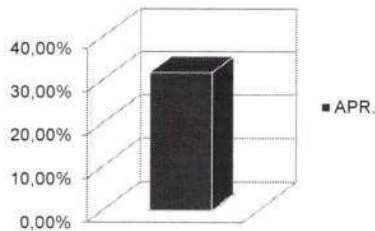
- A) Em amarelo, avaliação abaixo da média do grupo.
- B) Avali do Saque - Saque p/ cima (com ou sem suspensão) da P1, P5 ou P5, direcionado para os objetivos do outro lado. Cada tipo de saque tem um peso. Saque direcionado nas extremidades (referências na P1 e P5) - peso 3. Saque direcionado no centro-frente (ref. na linha de três) - peso 2. Saque certo em qualquer parte do outro lado da quadra que não atinja os objetivos - peso 1. Erro de saque - peso 0. Total de 05 saques para cada atleta.
- C) Avaliação do Passe - Saque dado de cima da mesa (por cima), direcionado para a P4 dentro de uma área delimitada. Atleta executa o passe buscando direcionar a recepção para as birutas que serão colocadas no centro (P3). Passe direcionado nos aros das birutas - peso 3. Passe dentro da linha dos 3, mas direcionado fora da área das birutas - peso 2. Passe fora da linha dos 3 - peso 1 e erro de passe ou passe sem continuidade - peso 0.

| | | | |
|-----------------|-----------------------------|------------|--|
| NOME DO TÉCNICO | Gabriel Santana Filho Leite | ASSINATURA | |
|-----------------|-----------------------------|------------|--|

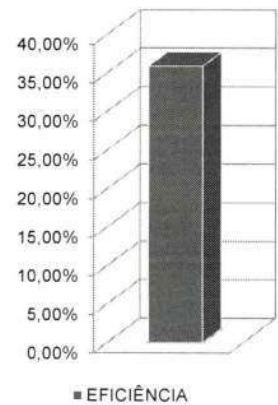
AVALIAÇÃO DO SAQUE - NÚMERO DE SAQUES X PESO



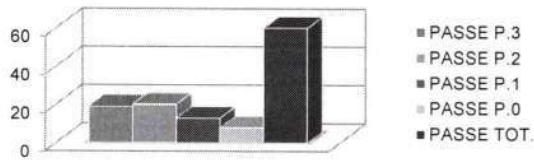
APROVEITAMENTO DO SAQUE



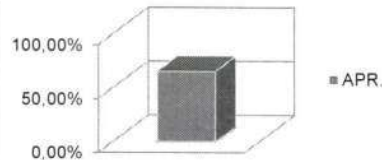
MÉDIA - EFICÁCIA DAS AÇÕES DO SAQUE E DO PASSE



AVALIAÇÃO DO PASSE - NÚMERO DE PASSES X PESO



APROVEITAMENTO DO PASSE



OBSERVAÇÕES FINAIS E VARIANTES



- A) Testes feitos na Quadra Externa - influências: formas de lançamentos e vento.
- B) Média de aproveitamento (eficácia) e eficiência de cada ação executada dentro do padrão estipulado pela Comissão Técnica para a categoria.
- C) Variações: forma de lançamentos para o saque e também do lançamento de cima da mesa para a recepção.


NOME DO TÉCNICO

Gabriel Santana Filho Leite


ASSINATURA

FOTOS DAS Ações Realizadas



| | | | |
|-----------------|-----------------------------|------------|--|
| NOME DO TÉCNICO | Gabriel Santana Filho Leite | ASSINATURA |  |
|-----------------|-----------------------------|------------|--|

FOTOS DAS AÇÕES REALIZADAS



| | | | |
|-----------------|------------------------------|------------|--|
| NOME DO TÉCNICO | Gabriel Santana Fialho Leite | ASSINATURA |  |
|-----------------|------------------------------|------------|--|

| Nº | NOME | SAQUE | | | | | | PASSE | | | | | | MÉDIA | | OBSERV. |
|--------------------|---------------------------|-----------|-----------|-----------|----------|-----------|---------------|-----------|-----------|-----------|----------|-----------|---------------|---------------|--|---------|
| | | P.3 | P.2 | P.1 | P.0 | TOT. | APR. | P.3 | P.2 | P.1 | P.0 | TOT. | APR. | EFICIÊNCIA | | |
| 01 | AMANDA V S DE LACERDA | 1 | 2 | 2 | 0 | 5 | 60,00% | 1 | 3 | 1 | 0 | 5 | 80,00% | 70,00% | | |
| 02 | ANA CLARA Z SANTOS | 1 | 1 | 3 | 0 | 5 | 40,00% | 1 | 3 | 1 | 0 | 5 | 80,00% | 60,00% | | |
| 03 | ANA LUIZA C MATOS | 0 | 3 | 2 | 0 | 5 | 60,00% | 1 | 3 | 1 | 0 | 5 | 80,00% | 70,00% | | |
| 04 | ANA PAULA S CUNHA | 0 | 3 | 0 | 2 | 5 | 60,00% | 0 | 2 | 2 | 1 | 5 | 40,00% | 20,00% | | |
| 05 | ANA CLARA DE A AMARO | 1 | 3 | 1 | 0 | 5 | 80,00% | 1 | 3 | 1 | 0 | 5 | 80,00% | 80,00% | | |
| 06 | ANTONIA M DA S COTTA | 2 | 1 | 2 | 0 | 5 | 60,00% | 2 | 2 | 1 | 0 | 5 | 80,00% | 70,00% | | |
| 07 | CLARA M DE M DUARTE | 1 | 1 | 1 | 2 | 5 | 40,00% | 2 | 1 | 2 | 0 | 5 | 60,00% | 30,00% | | |
| 08 | EDUARDA B TEIXEIRA | 1 | 2 | 2 | 0 | 5 | 60,00% | 2 | 2 | 1 | 0 | 5 | 80,00% | 70,00% | | |
| 09 | EMANUELLE DA C DIAS | 1 | 3 | 1 | 0 | 5 | 80,00% | 1 | 3 | 1 | 0 | 5 | 80,00% | 80,00% | | |
| 10 | EVELYN C V CASSIANO | 1 | 2 | 2 | 0 | 5 | 60,00% | 2 | 1 | 2 | 0 | 5 | 60,00% | 60,00% | | |
| 11 | FLAVIA M L GUIOMAR | 1 | 4 | 0 | 0 | 5 | 100,00% | 1 | 4 | 0 | 0 | 5 | 100,00% | 100,00% | | |
| 12 | JULIA O FARIA | 1 | 4 | 0 | 0 | 5 | 100,00% | 1 | 4 | 0 | 0 | 5 | 100,00% | 100,00% | | |
| 13 | JULIA R PEREIRA | 0 | 5 | 0 | 0 | 5 | 100,00% | 0 | 5 | 0 | 0 | 5 | 100,00% | 100,00% | | |
| 14 | LUIZA P DE FREITAS | 1 | 2 | 1 | 0 | 4 | 75,00% | 1 | 3 | 1 | 0 | 5 | 80,00% | 77,78% | | |
| 15 | MARIA JULIA DOS S FREITAS | 1 | 1 | 2 | 1 | 5 | 40,00% | 2 | 2 | 1 | 0 | 5 | 80,00% | 50,00% | | |
| 16 | NICOLLY G V CHAVES | 1 | 2 | 1 | 0 | 4 | 75,00% | 2 | 2 | 1 | 0 | 5 | 80,00% | 77,78% | | |
| 17 | | | | | | 0 | #DIV/0! | | | | | 0 | #DIV/0! | #DIV/0! | | |
| 18 | | | | | | 0 | #DIV/0! | | | | | 0 | #DIV/0! | #DIV/0! | | |
| 19 | | | | | | 0 | #DIV/0! | | | | | 0 | #DIV/0! | #DIV/0! | | |
| 20 | | | | | | 0 | #DIV/0! | | | | | 0 | #DIV/0! | #DIV/0! | | |
| MÉDIA TOTAL | | 14 | 39 | 20 | 5 | 78 | 67,95% | 20 | 43 | 16 | 1 | 80 | 78,75% | 69,52% | | |

LEGENDA E AVALIAÇÕES

A) Em amarelo, avaliação abaixo da média do grupo.

B) Aval. do Saque - Saque p/ cima (com ou sem suspensão) da P1, P6 ou P5, direcionado para os objetivos do outro lado. Cada tipo de saque tem um peso. Saque direcionado nas extremidades (referências na P1 e P5) - peso 3. Saque direcionado no centro-frente (ref. na linha de três) - peso 2. Saque certo em qualquer parte do outro lado da quadra que não atinja os objetivos - peso 1. Erro de saque - peso 0. Total de 05 saques para cada atleta.


C) Avaliação do Passe - Saque dado de cima da mesa (por cima), direcionado para a P4 dentro de uma área delimitada. Atleta executa o passe buscando direcionar a recepção para as birutas que serão colocadas no centro (P3). Passe direcionado nos arcos das birutas - peso 3. Passe dentro da linha dos 3, mas direcionado fora da área das birutas - peso 2. Passe fora da linha dos 3 - peso 1 e erro de passe ou passe sem continuidade - peso 0.

NOME DO TÉCNICO

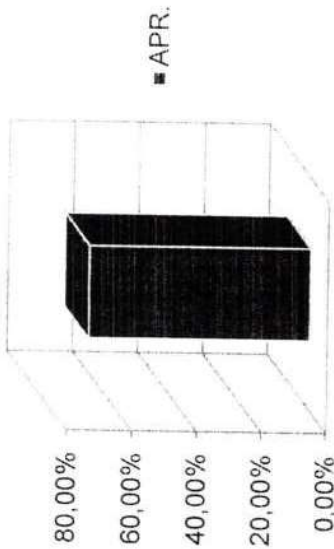
Gabriel Santana Filho Leite

ASSINATURA

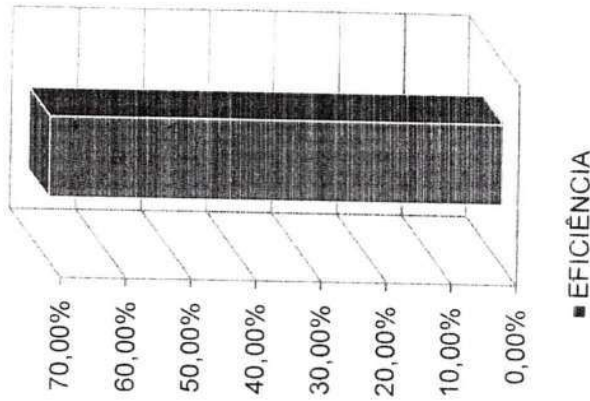
AValiação do Saque - Número de Saques X PESO



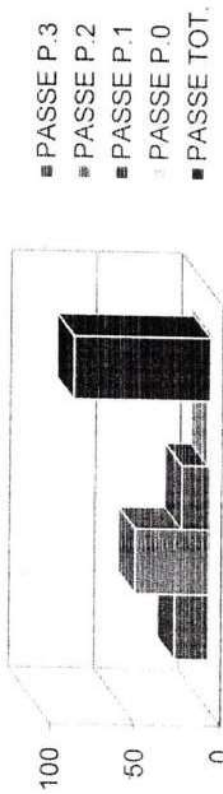
APROVEITAMENTO DO SAQUE



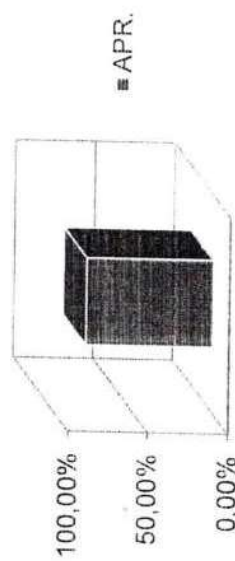
MÉDIA - EFICÁCIA DAS AÇÕES DO SAQUE E DO PASSE



AValiação do Passe - Número de Passes X PESO



APROVEITAMENTO DO PASSE



OBSERVAÇÕES FINAIS E VARIANTES



- A) Testes feitos no Ginásio - influências: formas de lançamentos e vento.
- B) Média de aproveitamento (eficácia) e eficiência de cada ação executada dentro do padrão estipulado pela Comissão Técnica para a categoria.
- B) Média de aproveitamento (eficácia) e eficiência de cada ação executada dentro do padrão estipulado pela Comissão Técnica para a categoria.
- C) Variações: forma de lançamentos para o saque e também do lançamento de cima da mesa para a recepção.
- D) Nos testes de passe, não foi considerado posição predominante principalmente em relação a libero, pois a mesma foi avaliada também passando pela P4/P5, bem como executando o saque.

NOME DO TÉCNICO

Gabriel Santana Filho Leite

ASSINATURA

FOTOS DAS AÇÕES REALIZADAS




NOME DO TÉCNICO

Gabriel Santana Filho Leite

ASSINATURA

FOTOS DAS AÇÕES REALIZADAS



NOME DO TÉCNICO

Gabriel Santana Filho Leite

ASSINATURA



ANEXO XV

TESTES DE FUNDAMENTOS

BASQUETEBOL

Teste Fundamentos

MODALIDADE: Basquete
CATEGORIA: Sub-12
TÉCNICO RESPONSÁVEL: Rafael Cláudio de Oliveira
DATA: Maio/2021



| Atleta / Fundamento | Passes certos (Fevereiro) | Arremesso 2 Pontos (Fevereiro) | Lance Livre (Fevereiro) | Bandeja Esq. (Fevereiro) | Bandeja Dir. (Fevereiro) | Total (Fevereiro) |
|---------------------------------|---------------------------|--------------------------------|-------------------------|--------------------------|--------------------------|-------------------|
| Abel estevão Cardoso | 4 | 4 | 5 | 6 | 7 | 26 |
| Arthur Souza De Oliveira | 2 | 2 | 3 | 5 | 5 | 17 |
| Davi crysthian Santana Purcino | 5 | 5 | 4 | 4 | 6 | 24 |
| Davi Emanuel Ribeiro De Souza | 3 | 3 | 2 | 4 | 7 | 19 |
| Erick Henrique Pereira Peixoto | 5 | 5 | 4 | 4 | 5 | 23 |
| Estevão Nunes Da Silva | 5 | 5 | 4 | 7 | 8 | 29 |
| Gabriel Pereira de Jesus | 3 | 4 | 4 | 5 | 6 | 22 |
| Gael Barbosa pereira | 3 | 6 | 6 | 6 | 7 | 28 |
| Halley Cristof Correia de Sousa | 2 | 4 | 4 | 4 | 6 | 20 |
| João Pedro Malafaia Martins | 4 | 3 | 3 | 5 | 5 | 20 |
| Miguel Kenupp Prestes | 5 | 5 | 5 | 5 | 5 | 25 |
| Pietro Dos Santos Rodrigues | 2 | 2 | 2 | 4 | 5 | 15 |

Quantidade de acertos em 10 tentativas para cada fundamento.

Categoria: Sub-12

Os testes se fazem importantes para a mensuração do aprendizado e da sua retenção por parte dos atletas ao longo do processo de ensino-aprendizagem, sendo ele também uma ferramenta de auxílio na montagem dos planos de treino após a constatação das deficiências técnico-táticas individuais e coletivas por meio dos resultados obtidos.

Especificamente para a categoria acima citada, os testes apontaram um grande déficit das habilidades específicas do basquetebol (fundamentos da modalidade), Pois grande parte dos atletas estão iniciando na modalidade, sendo os primeiros meses de participação da maioria no projeto, e retorno de alguns após 70 dias de inatividade devido a pandemia de COVID-19. Muitos também chegam com deficiências nas habilidades motoras básicas, sendo necessário trabalhar essas capacidades antes de iniciar as habilidades específicas da modalidade.

A meta para os próximos testes é de que haja uma maior homogeneidade do grupo, estando todos os atletas com pelo menos 65% de índice de acerto em cada um dos fundamentos.

Os testes consistem em realização de 10 repetições de cada fundamento (passe, arremesso, lance livre, bandeja de direita e esquerda) contabilizando os acertos e somando um escore total final, ao qual usamos para obtenção da meta total de melhoria e evolução.

Assinatura:



Teste Fundamentos



MODALIDADE: Basquete

CATEGORIA: Sub-12

TÉCNICO RESPONSÁVEL: Rafael Cláudio de Oliveira

DATA: Dezembro/2021

**Mackenzie
Esporte Clube**

| Atleta / Fundamento | Passes certos (Fevereiro) | Arremesso 2 Pontos (Fevereiro) | Lance Livre (Fevereiro) | Bandeja Esq. (Fevereiro) | Bandeja Dir. (Fevereiro) | Total (Fevereiro) |
|---|---------------------------|--------------------------------|-------------------------|--------------------------|--------------------------|-------------------|
| Abel estevão Cardoso | 5 | 4 | 7 | 6 | 7 | 29 |
| Arthur Souza De Oliveira | 3 | 2 | 6 | 6 | 6 | 21 |
| Davi Latorri Silva | 5 | 5 | 4 | 4 | 6 | 24 |
| Davi Emanuel Ribeiro De Souza | 5 | 3 | 4 | 5 | 7 | 23 |
| Diego Pereira Moura | 5 | 4 | 5 | 5 | 4 | 19 |
| Eduardo Lobato Prates | 5 | 4 | 6 | 6 | 7 | 27 |
| Erick Henrique Pereira Peixoto | 7 | 5 | 4 | 7 | 7 | 28 |
| Estevão Nunes Da Silva | 5 | 5 | 6 | 7 | 10 | 32 |
| Gabriel Pereira de Jesus | 8 | 5 | 4 | 5 | 7 | 24 |
| Gael Barbosa pereira | 4 | 6 | 6 | 7 | 8 | 31 |
| João Pedro Malafaia Martins | 4 | 3 | 3 | 5 | 5 | 20 |
| Kaique Moreira Da Costa | 4 | 4 | 4 | 5 | 7 | 24 |
| Miguel Augusto Ramalho Sousa Pereira Jardim | 4 | 5 | 3 | 3 | 5 | 14 |

| | | | | | | |
|-------------------------------------|---|---|---|---|---|----|
| Miguel Kenupp Prestes | 5 | 5 | 5 | 6 | 7 | 28 |
| Paulo Vaz De Melo Parreiras | 5 | 4 | 6 | 6 | 7 | 28 |
| Pedro Valadares Bernardino de Moura | 2 | 2 | 3 | 3 | 5 | 15 |
| Samuel Alexander Marcolino Teixeira | 2 | 4 | 3 | 4 | 6 | 16 |
| Samuel Barbosa Lúcio | 2 | 4 | 4 | 8 | 4 | 22 |
| Samuel Florindo De Leo Gama | 3 | 4 | 2 | 3 | 6 | 16 |
| Taylor Maicon Rodrigues Dos Santos | 2 | 6 | 4 | 5 | 8 | 22 |
| Yuri Cesár Da Silva | 3 | 6 | 3 | 4 | 5 | 16 |

Quantidade de acertos em 10 tentativas para cada fundamento.

Categoria: Sub-12

Os testes se fazem importantes para a mensuração do aprendizado e da sua retenção por parte dos atletas ao longo do processo de ensino-aprendizagem, sendo ele também uma ferramenta de auxílio na montagem dos planos de treino após a constatação das deficiências técnico-táticas individuais e coletivas por meio dos resultados obtidos.

Especificamente para a categoria acima citada, os testes apontaram uma redução no déficit das habilidades específicas do basquetebol (fundamentos da modalidade), apesar de ainda no final do ano termos grande parte dos iniciando na modalidade (não tendo realizado o teste do primeiro semestre), sendo assim os primeiros meses de participação de alguns atletas no projeto. Muitos também chegam com deficiências nas habilidades motoras básicas, sendo necessário trabalhar essas capacidades antes de iniciar as habilidades específicas da modalidade.

A meta para os próximos testes é de que haja uma maior homogeneidade do grupo, estando todos os atletas com pelo menos 65% de índice de acerto em cada um dos fundamentos. Em relação aos atletas que fizeram o teste anterior podemos notar uma evolução de 10-15% no escore individual de cada atleta e assim também elevando o escore total nesse valor percentual.

Os testes consistem em realização de 10 repetições de cada fundamento (passe, arremesso, lance livre, bandeja de direita e esquerda) contabilizando os acertos e somando um escore total final, ao qual usamos para obtenção da meta total de melhoria e evolução.

Assinatura:



Teste Fundamentos



MODALIDADE: Basquete
CATEGORIA: Sub-13
TÉCNICO RESPONSÁVEL: Rafael Cláudio de Oliveira
DATA: Maio/2021

**Mackenzie
Esporte Clube**

| Atleta / Fundamento | Passes certos | Arremesso 2 Pontos | Lance Livre | Bandeja Esq. | Bandeja Dir. | Total |
|---|------------------|-----------------------|-------------|-----------------|-----------------|-------|
| Arthur Guilherme Caetano Rocha | 4 | 4 | 3 | 5 | 6 | 22 |
| Arthur Roque Martins Mendes | 4 | 4 | 5 | 6 | 8 | 27 |
| Bernardo Martins Da Costa Teixeira | 4 | 3 | 3 | 4 | 6 | 20 |
| Bernardo Nunes Da Silva | 6 | 6 | 7 | 7 | 8 | 34 |
| Felipe Scarponi Magalhães | 3 | 6 | 5 | 5 | 7 | 26 |
| Kayque Carvalho de Souza Teixeira | 2 | 3 | 3 | 4 | 6 | 18 |
| Marco Aurélio Dos Santos Vieira | 5 | 6 | 6 | 7 | 6 | 30 |
| Marco Túlio Oliveira Dias | 4 | 4 | 5 | 3 | 6 | 22 |
| Miguel Bruno Garcia Biagini | 4 | 5 | 5 | 6 | 7 | 27 |
| Petterson Philipe sousa Da Cruz | 4 | 3 | 3 | 4 | 6 | 20 |
| Victor Gabriel Barbosa Cardoso dos Santos | 4 | 4 | 3 | 2 | 5 | 18 |
| Victor Ferreira Ribas | 5 | 5 | 5 | 7 | 8 | 30 |
| Yuri Júlio Lizardo Damasceno | 4 | 5 | 4 | 5 | 5 | 23 |

| | | | | | | |
|----------------------------------|---|---|---|---|---|----|
| Yuri Alisson Almeida Oliveira | 5 | 5 | 5 | 7 | 5 | 27 |
|----------------------------------|---|---|---|---|---|----|

Nota de 0 a 10 para cada fundamento.



Categoria: Sub-13

Os testes se fazem importantes para a mensuração do aprendizado e da sua retenção por parte dos atletas ao longo do processo de ensino-aprendizagem, sendo ele também uma ferramenta de auxílio na montagem dos planos de treino após a constatação das deficiências técnico-táticas individuais e coletivas por meio dos resultados obtidos.

Especificamente para a categoria acima citada, os testes apontaram a necessidade da evolução do grupo nas habilidades específicas do basquetebol (fundamentos da modalidade). Alguns atletas ainda muito abaixo dos demais atletas, podemos apontar o motivo de estarem iniciando no clube esse ano, com ainda pouco tempo de iniciação na modalidade e o destreino considerando o período no qual os atletas estiveram em treinos apenas online devido a pandemia de COVID-19.

A meta para a equipe nas próximas medições a serem realizadas é de que o grupo de atletas consiga uma maior homogeneidade do grupo com todos os atletas superando a faixa de 65% de aproveitamento na pontuação geral.

Os testes consistem em realização de 10 repetições de cada fundamento (passe, arremesso, lance livre, bandeja de direita e esquerda) contabilizando os acertos e somando um escore total final, ao qual usamos para obtenção da meta total de melhoria e evolução

Assinatura:



Teste Fundamentos



**Mackenzie
Esporte Clube**

| | |
|-----------------------------|----------------------------|
| MODALIDADE: | Basquete |
| CATEGORIA: | Sub-13 |
| TÉCNICO RESPONSÁVEL: | Rafael Cláudio de Oliveira |
| DATA: | Dezembro/2021 |

| Atleta / Fundamento | Passes certos | Arremesso 2 Pontos | Lance Livre | Bandeja Esq. | Bandeja Dir. | Total |
|---|---------------|--------------------|-------------|--------------|--------------|-------|
| Arthur Guilherme Caetano Rocha | 4 | 5 | 6 | 6 | 8 | 25 |
| Arthur Roque Martins Mendes | 6 | 5 | 6 | 8 | 10 | 35 |
| Arthur Anderson Moreira De Paula | 5 | 4 | 4 | 5 | 8 | 26 |
| Bernardo Martins Da Costa Teixeira | 4 | 4 | 4 | 4 | 6 | 21 |
| Bernardo Miranda Saturnino | 2 | 3 | 2 | 3 | 5 | 13 |
| Bernardo Nunes Da Silva | 8 | 7 | 9 | 10 | 10 | 44 |
| Felipe Scarponi Magalhães | 3 | 6 | 5 | 6 | 8 | 28 |
| Gustavo Casasanta Caiafa Guedes | 4 | 3 | 3 | 4 | 6 | 20 |
| Marco Aurélio Dos Santos Vieira | 5 | 6 | 7 | 10 | 6 | 34 |
| Miguel Bruno Garcia Biagini | 5 | 5 | 5 | 6 | 7 | 28 |
| Pedro Beltrão Rocha | 4 | 5 | 3 | 4 | 6 | 20 |
| Tiago Inácio Alves Assunção | 3 | 3 | 3 | 4 | 6 | 19 |
| Victor Gabriel Barbosa Cardoso dos Santos | 4 | 4 | 3 | 2 | 5 | 18 |

| | | | | | | |
|-------------------------------|---|---|---|----|----|----|
| Victor Ferreira Ribas | 7 | 6 | 8 | 10 | 10 | 41 |
| Yuri Júlio Lizardo Damasceno | 4 | 5 | 4 | 6 | 8 | 26 |
| Yuri Alisson Almeida Oliveira | 5 | 5 | 5 | 8 | 5 | 28 |

Nota de 0 a 10 para cada fundamento.

Categoria: Sub-13

Os testes se fazem importantes para a mensuração do aprendizado e da sua retenção por parte dos atletas ao longo do processo de ensino-aprendizagem, sendo ele também uma ferramenta de auxílio na montagem dos planos de treino após a constatação das deficiências técnico-táticas individuais e coletivas por meio dos resultados obtidos.

Especificamente para a categoria acima citada, os testes anteriores apontaram a necessidade da evolução do grupo nas habilidades específicas do basquetebol (fundamentos da modalidade), já nesse teste final de 2021 pudemos observar uma evolução de 20 a 25% no score geral, o que denota uma grande aquisição das habilidades treinadas ao longo do ano por parte dos atletas. Alguns atletas ainda estão abaixo dos demais atletas, podemos apontar o motivo de estarem iniciando no clube esse ano, com ainda pouco tempo de iniciação na modalidade.

Os testes consistem em realização de 10 repetições de cada fundamento (passe, arremesso, lance livre, bandeja de direita e esquerda) contabilizando os acertos e somando um score total final, ao qual usamos para obtenção da meta total de melhoria e evolução.

Assinatura:



Teste Fundamentos



MODALIDADE: Basquete

CATEGORIA: Sub-14

TÉCNICO RESPONSÁVEL: Wilson Félix

DATA: Maio/2021

**Mackenzie
Esporte Clube**

| Atleta / Fundamento | Passes certos | Arremesso 2 Pontos | Lance Livre | Bandeja Esq. | Bandeja Dir. | Total |
|---|---------------|--------------------|-------------|--------------|--------------|-------|
| Antonny Thiago Silva Neri | 4 | 4 | 4 | 3 | 5 | 20 |
| Caio Emilio Souza Andrade | 5 | 4 | 5 | 5 | 7 | 26 |
| Eduardo Ferreira Dos Santos | 8 | 6 | 8 | 6 | 8 | 36 |
| João Gabriel Silva Moraes | 3 | 3 | 1 | 2 | 5 | 14 |
| João Marcelo Brumano Nogueira | 3 | 2 | 4 | 3 | 4 | 16 |
| João Vitor Magalhães | 5 | 5 | 3 | 4 | 6 | 23 |
| Júlio Cezar Silveira Schultz dos Santos | 6 | 5 | 7 | 6 | 8 | 32 |
| Lucas Ronaldo de Jesus Pereira | 5 | 6 | 7 | 8 | 9 | 34 |
| Miguel Carvalho Silveira Alves | 2 | 4 | 2 | 4 | 6 | 18 |
| Nathan Lucas Silva Teixeira | 6 | 7 | 5 | 5 | 9 | 32 |
| Paulo Henrique Rocha Silva | 5 | 4 | 5 | 5 | 8 | 27 |
| Rafael Nascimento de Souza Fonseca | 2 | 2 | 2 | 5 | 2 | 13 |

| | | | | | | |
|-----------------------------------|---|---|---|---|---|----|
| | | | | | | |
| Thiago Tartoni dos Reis | 3 | 1 | 4 | 4 | 6 | 18 |
| Tomas Bueno Antunes | 2 | 3 | 2 | 4 | 6 | 17 |
| Warlan Demetrio Florindo Ferreira | 3 | 5 | 6 | 5 | 8 | 27 |
| Salomão Rosa Franco | 5 | 6 | 8 | 7 | 8 | 34 |
| Thiago Tartoni dos Reis | 2 | 4 | 2 | 3 | 6 | 17 |
| Rodrigo Drummond Guimarães | 4 | 3 | 6 | 4 | 7 | 24 |

Quantidade de acertos em 10 tentativas para cada fundamento.



Teste Fundamentos



**Mackenzie
Esporte Clube**

| | |
|-----------------------------|----------------------|
| MODALIDADE: | Basquete |
| CATEGORIA: | Sub-14 |
| TÉCNICO RESPONSÁVEL: | Wilson Félix |
| DATA: | Dezembro/2021 |

| Atleta / Fundamento | Passes certos | Arremesso 2 Pontos | Lance Livre | Bandeja Esq. | Bandeja Dir. | Total |
|--|--------------------------|-------------------------------|--------------------|-------------------------|-------------------------|--------------|
| Allan Santiago Alves dos Santos | 4 | 6 | 6 | 7 | 8 | 31 |
| Antony Thiago Silva Neri | 3 | 3 | 5 | 4 | 7 | 18 |
| Arthur Uislei Assis Gonçalves | 4 | 4 | 4 | 4 | 7 | 23 |
| Caio Emilio Souza Andrade | 4 | 4 | 5 | 7 | 6 | 26 |
| Eduardo Ferreira Dos Santos | 4 | 2 | 4 | 5 | 5 | 20 |
| Fernando De Oliveira Rena | 4 | 4 | 4 | 6 | 7 | 25 |
| Guilherme Belloni Nogueira | 5 | 5 | 6 | 7 | 7 | 30 |
| João Gabriel Silva Moraes | 6 | 5 | 5 | 6 | 8 | 30 |
| João Marcelo Brumano Nogueira | 4 | 2 | 2 | 4 | 5 | 17 |
| João Vitor Magalhães | 4 | 4 | 5 | 6 | 7 | 24 |
| João Tulher Bigão | 4 | 4 | 6 | 6 | 8 | 28 |
| Juan Eugênio Ramos Silva | 5 | 4 | 4 | 6 | 7 | 26 |
| Julio César Silveira Schultz dos Santos | 5 | 7 | 7 | 8 | 7 | 34 |

| | | | | | | |
|-------------------------------------|---|---|---|---|---|----|
| Lucas Ronaldo De Jesus Pereira | 6 | 5 | 6 | 6 | 8 | 31 |
| Luiz Henrique De Oliveira | 6 | 5 | 5 | 6 | 8 | 30 |
| Nathan Lucas Silva Teixeira | 4 | 4 | 5 | 6 | 7 | 26 |
| Paulo Henrique Rocha Silva | 6 | 7 | 7 | 8 | 9 | 37 |
| Rafael Antonio Dos Santos e Silva | 6 | 4 | 5 | 6 | 7 | 28 |
| Raphael Nascimento de Souza Fonseca | 3 | 3 | 5 | 6 | 6 | 23 |
| Rodrigo Drummond Guimarães | 4 | 5 | 4 | 6 | 7 | 26 |
| Salomão Rosa Franco | 4 | 3 | 5 | 6 | 4 | 22 |
| Thiago Henrique Braga Campos | 5 | 5 | 5 | 7 | 8 | 30 |
| Warlan Demetrio Florindo Ferreira | 4 | 5 | 5 | 6 | 7 | 25 |

Nota de 0 a 10 para cada fundamento.

Teste Fundamentos



MODALIDADE: Basquete
CATEGORIA: Sub-15
TÉCNICO RESPONSÁVEL: Rafael Cláudio de Oliveira
DATA: Maio/2021

**Mackenzie
Esporte Clube**

| Atleta / Fundamento | Passes certos | Arremesso 2 Pontos | Lance Livre | Bandeja Esq. | Bandeja Dir. | Total |
|--|------------------|-----------------------|-------------|-----------------|-----------------|-------|
| Alisson Moreira de Paula | 4 | 5 | 5 | 7 | 8 | 29 |
| Arthur Jorge Ferreira dos Santos | 3 | 5 | 5 | 5 | 8 | 26 |
| Arthur Lanza Martins Rezende | 4 | 4 | 4 | 4 | 6 | 22 |
| Arthur Fonseca Araújo | 5 | 3 | 4 | 7 | 5 | 24 |
| Athos Gabriel Simoes Pedrosa | 3 | 4 | 5 | 7 | 5 | 24 |
| Augusto Rocha de Paula | 4 | 4 | 4 | 5 | 5 | 22 |
| Cauã Dos Santos Caetano Moraes | 5 | 3 | 3 | 5 | 7 | 23 |
| João Victor Gomes Alves | 3 | 4 | 5 | 6 | 7 | 25 |
| Diego Henrique Estevão da Silva | 4 | 6 | 5 | 6 | 8 | 29 |
| Glaisson Souza Santos | 3 | 3 | 5 | 4 | 6 | 21 |
| Ícaro José Gonçalves Campos | 4 | 5 | 5 | 6 | 7 | 27 |
| Joshua Monteiro Souza | 5 | 5 | 5 | 6 | 7 | 28 |
| Junio Henrique Pires Melo | 4 | 4 | 5 | 6 | 7 | 25 |

| | | | | | | |
|---|---------------------------|---------------------------|---------------------------|---------------------------|---------------------------|---------------------------|
| Kaua Gabriel de Araujo Barroso | 2 | 5 | 5 | 5 | 6 | 22 |
| Kaike dos Santos Souza | 5 | 6 | 5 | 8 | 7 | 31 |
| Luiz Henrique Silveira Palhares | Atleta lesionado | Atleta lesionado | Atleta lesionado | Atleta lesionado | Atleta lesionado | Atleta lesionado |
| Mateus Ferreira Cunha | 3 | 4 | 4 | 6 | 7 | 24 |
| Marco Antonio Silveira Schultz dos santos | 3 | 5 | 5 | 4 | 6 | 23 |
| Miguel Camargo Negretto | 4 | 6 | 6 | 5 | 6 | 27 |
| Miguel dos Santos Gonçalves de Meira | 5 | 6 | 8 | 8 | 8 | 37 |
| Samuel De Pádua Siqueira | Atleta ausente (Covid-19) | Atleta ausente (Covid-19) | Atleta ausente (Covid-19) | Atleta ausente (Covid-19) | Atleta ausente (Covid-19) | Atleta ausente (Covid-19) |
| Thiago Salomão da Silva | 4 | 4 | 5 | 4 | 6 | 23 |
| Wendel Gabriel Rodrigues De Oliveira | 3 | 5 | 6 | 6 | 8 | 28 |

Nota de 0 a 10 para cada fundamento.

Categoria: Sub-15

Os testes se fazem importantes para a mensuração do aprendizado e da sua retenção por parte dos atletas ao longo do processo de ensino-aprendizagem, sendo ele também uma ferramenta de auxílio na montagem dos planos de treino após a constatação das deficiências técnico-táticas individuais e coletivas por meio dos resultados obtidos.

Especificamente para a categoria acima citada, os testes apontaram ainda um pequeno déficit das habilidades específicas do basquetebol (fundamentos da modalidade), muito pelo fato da impossibilidade de treinos presenciais por 70 dias devido a pandemia de COVID-19.

A meta para a equipe nas próximas medições a serem realizadas é de que, a maior parte do grupo de atletas consiga pelo menos 70% de aproveitamento na pontuação geral e nos fundamentos isoladamente.

Os testes consistem em realização de 10 repetições de cada fundamento (passe, arremesso, lance livre, bandeja de direita e esquerda) contabilizando os acertos e somando um escore total final, ao qual usamos para obtenção da meta total de melhoria e evolução.

Assinatura:



Teste Fundamentos



**Mackenzie
Esporte Clube**

| | |
|-----------------------------|----------------------------|
| MODALIDADE: | Basquete |
| CATEGORIA: | Sub-15 |
| TÉCNICO RESPONSÁVEL: | Rafael Cláudio de Oliveira |
| DATA: | Dezembro/2021 |

| Atleta / Fundamento | Passes certos | Arremesso 2 Pontos | Lance Livre | Bandeja Esq. | Bandeja Dir. | Total |
|----------------------------------|------------------|--------------------|------------------|------------------|------------------|------------------|
| Alisson Moreira de Paula | 6 | 6 | 8 | 10 | 10 | 40 |
| Arthur Jorge Ferreira dos Santos | 5 | 5 | 7 | 8 | 10 | 35 |
| Arthur Fonseca Araújo | 5 | 3 | 6 | 7 | 5 | 26 |
| Athos Gabriel Simoes Pedrosa | 5 | 5 | 6 | 10 | 8 | 34 |
| Augusto Rocha de Paula | 4 | 4 | 4 | 6 | 6 | 24 |
| Cauã Dos Santos Caetano Moraes | Atleta lesionado | Atleta lesionado | Atleta lesionado | Atleta lesionado | Atleta lesionado | Atleta lesionado |
| João Victor Gomes Alves | 4 | 4 | 5 | 7 | 8 | 28 |
| Diego Henrique Estevão da Silva | Atleta lesionado | Atleta lesionado | Atleta lesionado | Atleta lesionado | Atleta lesionado | Atleta lesionado |
| Ícaro José Gonçalves Campos | 5 | 5 | 6 | 8 | 9 | 33 |
| Joshua Monteiro Souza | Atleta lesionado | Atleta lesionado | Atleta lesionado | Atleta lesionado | Atleta lesionado | Atleta lesionado |
| Junio Henrique Pires Melo | Atleta lesionado | Atleta lesionado | Atleta lesionado | Atleta lesionado | Atleta lesionado | Atleta lesionado |
| Kaua Gabriel de Araujo Barroso | 2 | 5 | 5 | 5 | 6 | 22 |
| Kaike dos Santos Souza | 5 | 6 | 8 | 10 | 10 | 39 |

| Luiz Henrique Silveira Palhares | Atleta lesionado | Atleta lesionado | Atleta lesionado | Atleta lesionado | Atleta lesionado | Atleta lesionado |
|---|---------------------|------------------|---------------------|---------------------|---------------------|---------------------|
| Mateus Ferreira Cunha | 3 | 4 | 5 | 7 | 9 | 28 |
| Marco Antonio Silveira Schultz dos santos | 3 | 5 | 5 | 5 | 6 | 24 |
| Miguel Camargo Negretto | 4 | 6 | 6 | 8 | 8 | 32 |
| Miguel dos Santos Gonçalves de Meira | 6 | 6 | 8 | 10 | 10 | 40 |
| Samuel De Pádua Siqueira | 3 | 4 | 4 | 5 | 7 | 23 |
| Thiago Salomão da Silva | 4 | 4 | 6 | 7 | 8 | 29 |
| Wendel Gabriel Rodrigues De Oliveira | 5 | 5 | 7 | 10 | 10 | 37 |

Nota de 0 a 10 para cada fundamento.

Categoria: Sub-15

Os testes se fazem importantes para a mensuração do aprendizado e da sua retenção por parte dos atletas ao longo do processo de ensino-aprendizagem, sendo ele também uma ferramenta de auxílio na montagem dos planos de treino após a constatação das deficiências técnico-táticas individuais e coletivas por meio dos resultados obtidos.

Especificamente para a categoria acima citada, os testes apontaram uma melhora no pequeno déficit das habilidades técnicas específicas do basquetebol (fundamentos da modalidade) apresentadas no teste anterior, sendo essa melhora de 15-20% no escore geral total da categoria. Tivemos também um alto índice de lesão, muito pelo fato da sobrecarga de jogos na volta da pandemia de COVID-19, impossibilitando a realização dos testes pelos mesmos.

Os testes consistem em realização de 10 repetições de cada fundamento (passe, arremesso, lance livre, bandeja de direita e esquerda) contabilizando os acertos e somando um escore total final, ao qual usamos para obtenção da meta total de melhoria e evolução.

Assinatura:



Teste Fundamentos

MODALIDADE: Basquete

CATEGORIA: Sub-16

TÉCNICO RESPONSÁVEL: Wilson Félix

DATA: Maio/2021



**Mackenzie
Esporte Clube**

| Atleta / Fundamento | Passes certos (Maio) | Arremesso 2 Pontos (Maio) | Lance Livre (Maio) | Bandeja Esq. (Maio) | Bandeja Dir. (Maio) | Total (Maio) |
|---|----------------------------|---------------------------------|--------------------------|---------------------------|---------------------------|-----------------|
| Alexandre Santos Alcici Curi | 4 | 5 | 4 | 3 | 6 | 22 |
| João Milton Resende Campolina dos Santos | 2 | 4 | 3 | 4 | 6 | 19 |
| Joshua Tavares de Sousa e Silva | 2 | 4 | 2 | 5 | 6 | 19 |
| Lucas José Vasconcelos Gontijo | 5 | 6 | 7 | 10 | 10 | 38 |
| Lucas de Freitas Batista Mendes | 5 | 4 | 6 | 10 | 10 | 35 |
| Pedro Ferrari Fuscaldi | 5 | 5 | 3 | 3 | 07 | 23 |
| Victor Lellis Amaral Lima | 3 | 4 | 5 | 4 | 6 | 22 |
| Vinicius de Oliveira Santos | 3 | 3 | 2 | 4 | 6 | 18 |

Quantidade de acertos em 10 tentativas para cada fundamento.

Teste Fundamentos

MODALIDADE: Basquete

CATEGORIA: Sub-16

TÉCNICO
RESPONSÁVEL: Wilson Félix

DATA: Dezembro/2021



**Mackenzie
Esporte Clube**

| Atleta / Fundamento | Passes certos | Arremesso 2 Pontos | Lance Livre | Bandeja Esq. | Bandeja Dir. | Total |
|--------------------------------------|------------------|-----------------------|-------------|-----------------|-----------------|-------|
| Arthur Oliveira de Bernardi Costa | 3 | 6 | 7 | 7 | 8 | 31 |
| Fábio Henrique Florentino Barreto | 5 | 5 | 5 | 9 | 9 | 33 |
| Joshua Tavares de Sousa e Silva | 7 | 5 | 7 | 8 | 8 | 34 |
| Lucas Jose Vasconcelos Contijo | 3 | 4 | 5 | 6 | 7 | 25 |
| Vinicius de Oliveira Santos | 5 | 4 | 4 | 6 | 7 | 26 |

Nota de 0 a 10 para cada fundamento.

Teste Fundamentos



**Mackenzie
Esporte Clube**

MODALIDADE: Basquete

CATEGORIA: Sub-17

**TÉCNICO
RESPONSÁVEL:** Wilson Félix

DATA: Maio/2021

| Atleta / Fundamento | Passes certos | Arremesso 2 Pontos | Lance Livre | Bandeja Esq. | Bandeja Dir. | Total |
|--------------------------------------|------------------|-----------------------|----------------|-----------------|-----------------|-------|
| Thiago Victor dos Santos e Silva | 7 | 6 | 7 | 8 | 10 | 38 |
| Arthur da Silva Oliveira | 7 | 7 | 8 | 10 | 10 | 42 |
| Arthur Rodrigues da Silva | 4 | 5 | 4 | 6 | 8 | 25 |
| Caesar Xavier Machado Menezes | 3 | 3 | 1 | 5 | 5 | 17 |
| Cauã Martins de Paula | 3 | 8 | 4 | 10 | 10 | 35 |
| Miguel Queiros Silva | 5 | 5 | 3 | 4 | 10 | 23 |
| Eduardo Júnior de Sousa | 6 | 5 | 7 | 6 | 8 | 32 |
| Luciano Marques Vilches de Brito | 2 | 3 | 4 | 5 | 7 | 21 |
| Gustavo Vitor Boaventura Gomes | 2 | 4 | 2 | 7 | 8 | 23 |

Quantidade de acertos em 10 tentativas para cada fundamento.

Teste Fundamentos

MODALIDADE: Basquete

CATEGORIA: Sub-17

TÉCNICO RESPONSÁVEL: Wilson Félix

DATA: Dezembro/2021



**Mackenzie
Esporte Clube**

| Atleta / Fundamento | Passes certos | Arremesso 2 Pontos | Lance Livre | Bandeja Esq. | Bandeja Dir. | Total |
|--------------------------|---------------|--------------------|-------------|--------------|--------------|-------|
| Thiago Victor | 6 | 5 | 7 | 6 | 10 | 34 |
| Arthur da Silva Oliveira | 3 | 6 | 7 | 7 | 8 | 31 |
| Caua Martins | 5 | 5 | 5 | 9 | 10 | 34 |
| Miguel Queiroz | 4 | 5 | 5 | 7 | 9 | 30 |
| Eduardo Junior | 7 | 5 | 7 | 8 | 10 | 37 |
| Luciano Marques | 5 | 6 | 4 | 6 | 8 | 29 |
| Gustavo Vitor Boaventura | 3 | 7 | 5 | 7 | 8 | 30 |

Nota de 0 a 10 para cada fundamento.

ANEXO XVI

TESTES DE FUNDAMENTOS

NATAÇÃO

TESTE NATAÇÃO JUNHO – MACKENZIE 2021

Teste de duração

Avaliar a capacidade aeróbica durante um determinado tempo de forma continua no nado de crawl.

Objetivo:

Alcançar a maior metragem dentro do tempo determinado para cada categoria para avaliar a melhora na capacidade aeróbica ao longo do ano.

Mirim e Petiz: Teste dos 8 minutos (T8)

Infantil: Teste dos 10 minutos (T10)

Juvenil e Júnior: Teste dos 12 minutos (T12)

Meta:

Melhorar a capacidade aeróbica dos atletas ao longo do ano, atingindo cada vez maiores distâncias dentro do tempo determinado.

Teste máximo de pernada

Análise da eficiência mecânica da pernada de crawl.

Objetivo:

Executar a metragem determinada para cada categoria no menor tempo.

Mirim e Petiz: Teste de pernada de 100 metros (100m pr)

Infantil: Teste de pernada de 200 metros (200m pr)

Juvenil e Júnior: Teste de pernada de 200 metros (200m pr)

Meta:

Melhorar a eficiência da pernada ao longo do tempo, diminuindo o tempo na metragem determinada.





RESULTADOS DOS TESTE DE JUNHO

MIRIM

| ATLETAS | | T8 (m) | 100m pr (min) |
|---------|---|--------|---------------|
| 1 | Cauã Lagares e Queiroz | 430 | 01:58,30 |
| 2 | Miguel Rocha Santos Nogueira | 360 | 02:26,19 |
| 3 | Vitor Fernandes Pedrosa Ferreira Cristo | 370 | 02:29,21 |
| MÉDIA | | 386,67 | 02:17,90 |



RESULTADOS DOS TESTE DE JUNHO

PETIZ

| ATLETAS | | T8 (m) | 100m pr (min) |
|--------------|---------------------------------------|---------------|-----------------|
| 1 | Davi Antunes Martins | 540 | 02:25,00 |
| 2 | Esther Fernandes Freitas Sant'ana | 520 | 01:56,29 |
| 3 | Guilherme Eduardo de Souza Gois | 525 | 02:20,06 |
| 4 | Henrique Drubscky de Melo Couto Cunha | 555 | 01:48,53 |
| 5 | Juan Pablo Soares do Carmo | 485 | 02:18,96 |
| 6 | Júlia Beatriz Silva Siqueira | 410 | 02:11,28 |
| 7 | Manuela Mello Locatelli | 460 | 01:50,45 |
| 8 | Maria Eduarda Lacerda Gomes | 415 | 02:05,80 |
| 9 | Miguel Viana Gomes | 510 | 02:31,31 |
| 10 | Phellipe Henrique de Souza Paiva | 435 | 02:18,93 |
| 11 | Sávio Guilherme Santos Silva | 530 | 02:15,07 |
| 12 | Sophia Souto Maior Braga | 420 | 02:13,49 |
| 13 | Vitória Bastos e Matos | 420 | 02:11,28 |
| 14 | Yasmin Gabrielle Martins Barbosa | 410 | 02:20,05 |
| MÉDIA | | 416,67 | 02:11,89 |



RESULTADOS DOS TESTE DE JUNHO

INFANTIL

| ATLETAS | | T10 (m) | 200m pr (min) |
|---------|--------------------------------|---------|---------------|
| 1 | Ana Clara Aguiar Silva | 620 | 04:14,31 |
| 2 | Anna Luisa Reis Ribeiro | 690 | 04:08,17 |
| 3 | Arthur Lacerda de Aguiar | 750 | 03:56,23 |
| 4 | Arthur Mendes da Costa | 705 | 03:47,37 |
| 5 | Arthur Xavier Ribeiro | 730 | 03:47,19 |
| 6 | Artur Alves de Araújo | 725 | 03:50,40 |
| 7 | Fábio Viana Gomes | 735 | 04:29,51 |
| 8 | Isabela Faria Guedes | 637,5 | 04:40,99 |
| 9 | João Henrique Mello Locatelli | 715 | 04:05,20 |
| 10 | João Victor Rodrigues Ferreira | 630 | 04:34,84 |
| 11 | Luca Albertini Pereira | 725 | 04:29,51 |
| 12 | Lucas de Azevedo Ferreira | 687,5 | 03:47,62 |
| 13 | Marina Amaral Pessoa | 637,5 | 04:25,27 |
| 14 | Matheus Chaves Olimpio | 650 | 04:38,09 |
| 15 | Rafael Pena Molinari Vieira | 695 | 04:29,63 |
| MÉDIA | | 660,83 | 04:13,57 |



RESULTADOS DOS TESTE DE JUNHO

JUVENIL

| ATLETAS | | T12 (m) | 200m pr (min) |
|--------------|--|---------------|-----------------|
| 1 | Alanis Eduarda Moura Dias da Silva | 745 | 04:54,90 |
| 2 | Bruno Bastos e Matos | 795 | 04:10,63 |
| 3 | Eduardo da Costa Neto | 780 | 03:56,12 |
| 4 | Gabriel Manoel dos Santos | 810 | 04:39,75 |
| 5 | Icaro Gabriel Souza Santos | 850 | 03:34,55 |
| 6 | Igor Cossenno Galinari | 875 | 03:20,13 |
| 7 | Isabela Schwindt Lara Araujo de Azevedo | 862,5 | 03:51,91 |
| 8 | João Pedro Aguiar Silva | 825 | 03:46,47 |
| 9 | Juan Carlos de Jesus Silva | 725 | 03:48,18 |
| 10 | Letícia Tomaz Nunes | 805 | 03:54,12 |
| 11 | Luiza Gabriela Coutinho Dias | 830 | 03:48,13 |
| 12 | Mateus Ribeiro de Deus Costa Carvalho Figueiredo | 860 | 03:52,97 |
| 13 | Nathan Alejandro Pereira Soares Ramirez | 795 | 03:26,58 |
| 14 | Pedro Henrique de Souza Paiva | 665 | 04:56,53 |
| 15 | Sofia Alves de Araújo | 705 | 04:58,15 |
| 16 | Sofia Ambrózio Martins | 860 | 03:51,72 |
| 17 | Sofia Miranda Cardoso Martins de Souza | 725 | 04:11,76 |
| 18 | Vinícius Ramalho de Oliveira | 930 | 04:04,98 |
| MÉDIA | | 802,36 | 04:03,75 |



RESULTADOS DOS TESTE DE JUNHO

JÚNIOR

| ATLETAS | | T12 (m) | 200m pr (min) |
|--------------|----------------------------------|---------------|-----------------|
| 1 | Arthur Alvarenga Antunes | 800 | 04:09,38 |
| 2 | Eduardo Zanolla Mesquita | 845 | 03:51,09 |
| 3 | Eric Antunes de Sousa | 670 | 04:27,43 |
| 4 | Gustavo Tomaz Nunes | 790 | 04:10,20 |
| 5 | Isabella Teixeira dos Santos | 782,5 | 03:49,09 |
| 6 | Isadora Thamires Mirna Silveira | 837,5 | 03:30,62 |
| 7 | Lucca Natale Ferreira Falcão | 815 | 04:02,09 |
| 8 | Maria Clara Cardoso Pio | 805 | 03:50,15 |
| 9 | Pedro Henrique Cordeiro de Jesus | 883 | 03:51,09 |
| 10 | Raul Morais Sena | 800 | 04:30,30 |
| 11 | Samuel Alves de Oliveira | 882,5 | 03:30,16 |
| MÉDIA | | 810,05 | 03:58,33 |



TESTE NATAÇÃO DEZEMBRO – MACKENZIE 2021

Teste de duração

Avaliar a capacidade aeróbica durante um determinado tempo de forma contínua no nado de crawl.

Objetivo:

Alcançar a maior metragem dentro do tempo determinado para cada categoria para avaliar a melhora na capacidade aeróbica ao longo do ano.

Pré-Mirim, Mirim e Petiz: Teste dos 8 minutos (T8)

Infantil: Teste dos 10 minutos (T10)

Juvenil e Júnior: Teste dos 12 minutos (T12)

Meta:

Melhorar a capacidade aeróbica dos atletas ao longo do ano, atingindo cada vez maiores distâncias dentro do tempo determinado.

Teste máximo de pernada

Análise da eficiência mecânica da pernada de crawl.

Objetivo:

Executar a metragem determinada para cada categoria no menor tempo.

Pré-Mirim, Mirim e Petiz: Teste de pernada de 100 metros (100m pr)

Infantil: Teste de pernada de 200 metros (200m pr)

Juvenil e Júnior: Teste de pernada de 200 metros (200m pr)

Meta:

Melhorar a eficiência da pernada ao longo do tempo, diminuindo o tempo na metragem determinada.



**RESULTADOS DOS TESTE
PRÉ-MIRIM**

| ATLETAS | JUNHO | | DEZEMBRO | | ANÁLISE DE JUNHO PARA DEZEMBRO | |
|-------------------------------------|----------------|----------------|---------------|-----------------|--------------------------------|----------------|
| | T8 (m) | 100m pr (min) | T8 (m) | 100m pr (min) | T8 (m) | 100m pr (min) |
| 1 Gabriela Moreira Bezerra da Silva | NOVATA | NOVATA | 270 | 02:32,65 | NOVATA | NOVATA |
| 2 Manuella Lacerda Gomes | NOVATA | NOVATA | 265 | 02:40,50 | NOVATA | NOVATA |
| MÉDIA | #DIV/0! | #DIV/0! | 267,50 | 02:36,57 | #DIV/0! | #DIV/0! |

[Handwritten signature]

| ATLETAS | | JUNHO | | DEZEMBRO | | ANÁLISE DE JUNHO PARA DEZEMBRO | |
|--------------|------------------------------------|---------------|-----------------|---------------|-----------------|--------------------------------|--------------|
| | T8 (m) | 100m pr (min) | T8 (m) | 100m pr (min) | T8 (m) | 100m pr (min) | |
| 1 | Cauã Lagares e Queiroz | 430 | 01:58,30 | 480 | 01:53,57 | 11,63% | 4,16% |
| 2 | Enzo Lucas dos Santos Luciano | NOVATO | NOVATO | 290 | 02:25,32 | NOVATO | NOVATO |
| 3 | Heitor Felipe Ferreira Vasconcelos | NOVATO | NOVATO | 300 | 02:38,09 | NOVATO | NOVATO |
| 4 | Laura Oliveira Rocha | NOVATA | NOVATA | 290 | 02:26,48 | NOVATA | NOVATA |
| 5 | Miguel Moreno Cândido Gonçalves | NOVATO | NOVATO | 280 | 02:29,57 | NOVATO | NOVATO |
| 6 | Miguel Rocha Santos Nogueira | 360 | 02:26,19 | 370 | 02:13,74 | 2,78% | 9,31% |
| 7 | Pedro Augusto Xavier Ribeiro | NOVATO | NOVATO | 375 | 02:12,46 | NOVATO | NOVATO |
| MEDIA | | 395,00 | 02:12,24 | 340,71 | 02:19,89 | 7,20% | 6,74% |



RESULTADOS DOS TESTE
MIRIM



RESULTADOS DOS TESTE PETIZ

| ATLETAS | JUNHO | | DEZEMBRO | | ANÁLISE DE JUNHO PARA DEZEMBRO | |
|--|---------------|-----------------|---------------|-----------------|--------------------------------|---------------|
| | T8 (m) | 100m pr (min) | T8 (m) | 100m pr (min) | T8 (m) | 100m pr (min) |
| | | | | | | |
| 1 Anderson Gabriel Gomes Faria | NOVATO | | 540 | 02:07,00 | NOVATO | |
| 2 Davi Antunes Martins | 540 | 02:25,00 | 535 | 02:12,00 | -0,93% | 9,85% |
| 3 Esther Fernandes Freitas Sant'ana | 520 | 01:56,29 | 525 | 01:52,17 | 0,96% | 3,67% |
| 4 Guilherme Eduardo de Souza Gois | 525 | 02:20,06 | 597,5 | 02:06,85 | 13,81% | 10,41% |
| 5 Henrique Drubsky de Melo Couto Cunha | 555 | 01:48,53 | 568 | 01:45,32 | 2,34% | 3,05% |
| 6 Isabela Silveira Gomes Pereira | NOVATA | | 340 | 02:21,00 | NOVATA | |
| 7 Juan Pablo Soares do Carmo | 485 | 02:28,96 | 500 | 02:15,00 | 3,09% | 10,34% |
| 8 Júlia Beatriz Silva Siqueira | 410 | 02:11,28 | 525 | 02:03,06 | 28,05% | 6,68% |
| 9 Manuela Martins Pinheiro Campos | NOVATA | | 340 | 02:36,00 | NOVATA | |
| 10 Manuela Mello Locatelli | 460 | 01:50,45 | 540 | 01:48,99 | 17,39% | 1,34% |
| 11 Maria Eduarda Lacerda Gomes | 415 | 02:05,80 | 545 | 01:53,00 | 31,33% | 11,33% |
| 12 Mariana Gomes Costa Lemos | NOVATA | | 415,5 | 02:01,00 | NOVATA | |
| 13 Miguel Viana Gomes | 510 | 02:31,31 | 592,5 | 01:58,85 | 16,18% | 27,31% |
| 14 Nicolas Aurelio De Souza Rodrigues | NOVATO | | 480 | 01:42,00 | NOVATO | |
| 15 Phellipe Henrique de Souza Paiva | 435 | 02:18,93 | 560 | 02:06,00 | 28,74% | 10,26% |
| 16 Pierre Victor Rodrigues Ferreira | NOVATO | | 415,5 | 03:02,00 | NOVATO | |
| 17 Rafael Simoes Franklin de Abreu | NOVATO | | 360 | 02:22,00 | NOVATO | |
| 18 Sávio Guilherme Santos Silva | 530 | 02:15,07 | 587,5 | 02:09,13 | 10,85% | 4,60% |
| 19 Sophia Souto Maior Braga | 420 | 02:13,49 | 440 | 02:01,00 | 4,76% | 10,32% |
| 20 Vítor Fernandes Pedrosa Cristo | 370 | 02:29,21 | 490 | 02:02,00 | 32,43% | 22,30% |
| 21 Vitória Bastos e Matos | 420 | 02:11,28 | 520 | 02:04,06 | 23,81% | 5,82% |
| 22 Yasmin Gabrielle Martins Barbosa | 410 | 02:20,05 | 465 | 02:04,00 | 13,41% | 12,94% |
| MÉDIA | 405,00 | 02:13,71 | 549,38 | 02:04,50 | 15,08% | 10,02% |



RESULTADOS DOS TESTE INFANTIL

| ATLETAS | JUNHO | | DEZEMBRO | | ANÁLISE DE JUNHO PARA DEZEMBRO | |
|---------|--------|---------------|----------|---------------|--------------------------------|---------------|
| | T8 (m) | 100m pr (min) | T8 (m) | 100m pr (min) | T8 (m) | 100m pr (min) |
| | 1 | 620 | 04:14,31 | 655 | 04:11,33 | 5,65% |
| 2 | 690 | 04:08,17 | 740 | 04:01,97 | 7,25% | 2,56% |
| 3 | 730 | 03:56,23 | 740 | 03:49,97 | 1,37% | 2,72% |
| 4 | 705 | 03:47,37 | 722,5 | 03:49,30 | 2,48% | -0,84% |
| 5 | 730 | 03:47,19 | 740 | 03:25,40 | 1,37% | 10,61% |
| 6 | 725 | 03:50,40 | 740 | 03:45,73 | 2,07% | 2,07% |
| 7 | NOVATO | | NOVATO | | NOVATO | |
| 8 | 635 | 04:29,51 | 740 | 04:21,65 | 16,54% | 3,00% |
| 9 | 637,5 | 04:40,99 | 695 | 04:14,90 | 9,02% | 10,24% |
| 10 | 715 | 04:05,20 | 800 | 03:47,97 | 11,89% | 7,56% |
| 11 | 630 | 04:34,84 | 680 | 04:20,76 | 7,94% | 5,40% |
| 12 | 725 | 04:29,51 | 787,5 | 03:53,55 | 8,62% | 15,40% |
| 13 | 687,5 | 03:47,62 | 730 | 03:35,22 | 6,18% | 5,76% |
| 14 | 637,5 | 04:25,27 | 665 | 03:56,50 | 4,31% | 12,16% |
| 15 | 650 | 04:38,09 | 680 | 04:30,55 | 4,62% | 2,79% |
| 16 | NOVATO | | NOVATO | | NOVATO | |
| 17 | 695 | 04:29,63 | 695 | 04:11,33 | 0,00% | 7,28% |
| MÉDIA | | 04:13,62 | 714,38 | 03:58,14 | 5,95% | 5,86% |



RESULTADOS DOS TESTE DE DEZEMBRO

JUVENIL

ATLETAS

| | | T12 (m) | 200m pr (min) | T12 (m) | 200m pr (min) |
|--------------|--|--------------------|-----------------|--------------------|-----------------|
| 1 | Alanis Eduarda Moura Dias da Silva | 745 | 04:54,90 | | |
| 2 | Bruno Bastos e Matos | 795 | 04:10,63 | 870 | 03:40,89 |
| 3 | Eduardo da Costa Neto | 780 | 03:56,12 | 885 | 03:42,18 |
| 4 | Gabriel Manoel dos Santos | 810 | 04:39,75 | 860 | 04:18,86 |
| 5 | Icaro Gabriel Souza Santos | 850 | 03:34,55 | 937,5 | 02:59,28 |
| 6 | Igor Cossenzo Galinari | 875 | 03:20,13 | 940 | 03:07,44 |
| 7 | Isabela Schwindt Lara Araujo de Azevedo | 862,5 | 03:51,91 | 900 | 03:28,61 |
| 8 | João Pedro Aguiar Silva | 825 | 03:46,47 | 910 | 03:26,44 |
| 9 | Juan Carlos de Jesus Silva | 725 | 03:48,18 | 912,5 | 03:27,79 |
| 10 | Leticia Tomaz Nunes | 805 | 03:54,12 | 890 | 03:35,03 |
| 11 | Luiza Gabriela Coutinho Dias | 830 | 03:48,13 | 912 | 03:24,94 |
| 12 | Mateus Ribeiro de Deus Costa Carvalho Figueiredo | 860 | 03:52,97 | 890 | 03:48,99 |
| 13 | Nathan Alejandro Pereira Soares Ramirez | 795 | 03:26,58 | 900 | 03:09,28 |
| 14 | Pedro Henrique de Souza Paiva | 665 | 04:56,53 | 911 | 04:30,78 |
| 15 | Sofia Alves de Araújo | 705 | 04:58,15 | 750 | 04:48,15 |
| 16 | Sofia Ambrózio Martins | 860 | 03:51,72 | 890 | 03:48,80 |
| 17 | Sofia Miranda Cardoso Martins de Souza | 725 | 04:11,76 | 760 | 04:03,36 |
| 18 | Vinicius Ramalho de Oliveira | 930 | 04:04,98 | 967 | 03:43,37 |
| MÉDIA | | 802,3611111 | 04:03,75 | 887,3529412 | 03:42,60 |

| | | | | | |
|----|---------------------------|--|--|-----|----------|
| 19 | Maria Luiza Lincher Muniz | | | 735 | 04:58,58 |
| 20 | Thayna dos Santos Luiz | | | 750 | 04:16,16 |



RESULTADOS DOS TESTE

JÚNIOR

| ATLETAS | | T12 (m) | 200m pr (min) | T12 (m) | 200m pr (min) |
|---------|----------------------------------|-------------|---------------|---------|---------------|
| 1 | Arthur Alvarenga Antunes | 800 | 04:09,38 | 912 | 03:39,18 |
| 2 | Eduardo Zanolla Mesquita | 845 | 03:51,09 | 912 | 03:31,62 |
| 3 | Eric Antunes de Sousa | 670 | 04:27,43 | 700 | 04:15,68 |
| 4 | Gustavo Tomaz Nunes | 790 | 04:10,20 | 800 | 04:00,20 |
| 5 | Isabella Teixeira dos Santos | 782,5 | 03:49,09 | 855 | 03:29,87 |
| 6 | Isadora Thamires Mirna Silveira | 837,5 | 03:30,62 | 850 | 03:27,00 |
| 7 | Lucca Natale Ferreira Falcão | 815 | 04:02,09 | 855 | 03:50,15 |
| 8 | Maria Clara Cardoso Pio | 805 | 03:50,15 | 858 | 03:26,50 |
| 9 | Pedro Henrique Cordeiro de Jesus | 883 | 03:51,09 | 895 | 03:48,09 |
| 10 | Raul Morais Sena | 800 | 04:30,30 | 830 | 04:25,20 |
| 11 | Samuel Alves de Oliveira | 882,5 | 03:30,16 | 912,5 | 03:14,26 |
| 12 | Bárbara Cruz Melo | | | 855 | 04:09,09 |
| MÉDIA | | 810,0454545 | 03:58,33 | 852,875 | 03:46,38 |